



Numero di omicidi volontari consumati per 100.000 abitanti.




Il numero delle vittime è calcolato utilizzando i dati sulle vittime che hanno denunciato alla polizia il furto in abitazione, corretto con il numero delle vittime che non hanno denunciato tratto dall'Indagine sulla sicurezza dei cittadini, attraverso un fattore di correzione specifico per ripartizione geografica.



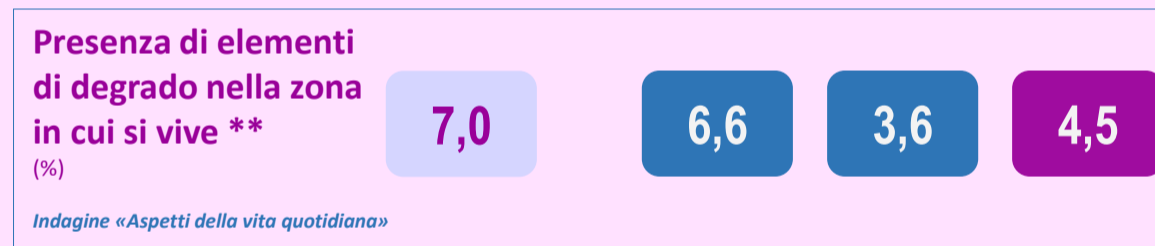
Il numero delle vittime è calcolato utilizzando i dati sulle vittime che hanno denunciato alla polizia il borseggio, corretto con il numero delle vittime che non hanno denunciato tratto dall'Indagine sulla sicurezza dei cittadini, attraverso un fattore di correzione specifico per ripartizione geografica e uno per sesso e classe di età.



Il numero delle vittime è calcolato utilizzando i dati sulle vittime che hanno denunciato alla polizia la rapina, corretto con il numero delle vittime che non hanno denunciato tratto dall'Indagine sulla sicurezza dei cittadini, attraverso un fattore di correzione specifico per ripartizione geografica e uno per sesso e classe di età.



Percentuale di persone di 14 anni e più che si sentono molto o abbastanza sicure camminando al buio da sole nella zona in cui vivono sul totale delle persone di 14 anni e più.



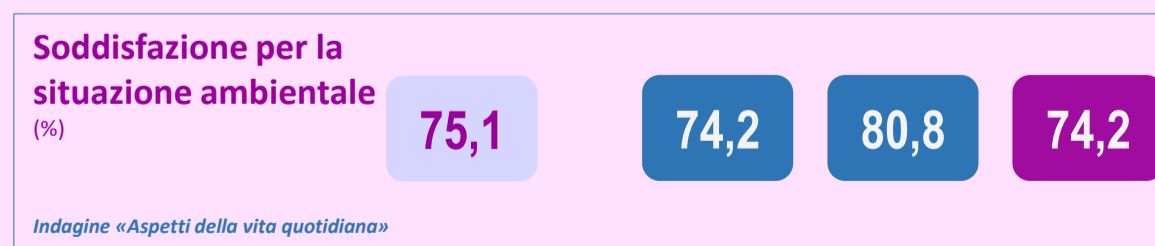
Percentuale di persone di 14 anni e più che vedono spesso elementi di degrado sociale e ambientale nella zona in cui vivono (vedono spesso almeno un elemento di degrado tra i seguenti: persone che si drogano, persone che spacciano droga, atti di vandalismo contro il bene pubblico, prostitute in cerca di clienti) sul totale delle persone di 14 anni e più.



Percentuale di famiglie che dichiarano molto o abbastanza rischio di criminalità nella zona in cui vivono sul totale delle famiglie.



Percentuale di persone di 14 anni e più che ritengono il cambiamento climatico o l'aumento dell'effetto serra e il buco dell'ozono tra le 5 preoccupazioni ambientali prioritarie.



Percentuale di persone di 14 anni e più molto o abbastanza soddisfatte della situazione ambientale (aria, acqua, rumore) della zona in cui vivono.



Percentuale di persone di 14 anni e più che ritengono l'estinzione di specie vegetali/animali tra le 5 preoccupazioni ambientali prioritarie.

* Il tasso totale nelle tavole per regione non corrisponde a quello delle tavole per età perché la disaggregazione per sesso ed età è disponibile solo per le persone di 14 anni e più.
** A partire dal 2020 per l'intera serie storica la fonte dell'indicatore è l'indagine Aspetti della vita quotidiana che sostituisce la fonte Indagine Sicurezza dei cittadini utilizzata precedentemente.