



eurostat

Your key to European statistics

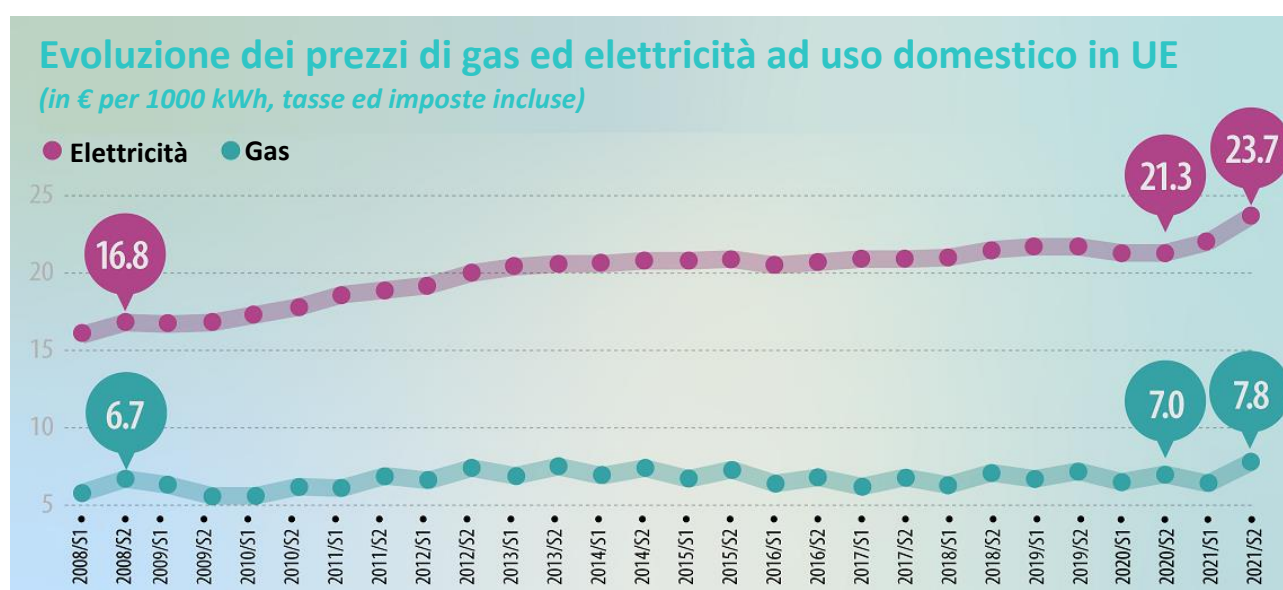
29/04/2022

Prezzi dell'elettricità e del gas nella seconda metà del 2021

Nella seconda metà del 2021 i prezzi medi dell'elettricità per uso domestico in UE sono aumentati notevolmente rispetto allo stesso periodo del 2020 (21,3€ per 100 kWh), attestandosi a 23,7€ per 100 kWh. Anche i prezzi medi del gas in UE sono aumentati rispetto allo stesso periodo del 2020 (7,0€ per 100 kWh) a 7,8€ per 100 kWh nella seconda metà del 2021. Più di recente i prezzi all'ingrosso dell'elettricità e del gas sono aumentati notevolmente in tutta l'UE. I costi energetici e di approvvigionamento, causati da diversi fattori economici, hanno guidato principalmente l'aumento.

Le tasse e le imposte hanno rappresentato il 36% delle bollette elettriche addebitate alle famiglie in UE nella seconda metà del 2021. Per le bollette del gas la quota corrispondente era del 30%. Non ci sono stati cambiamenti significativi in questa componente di prezzo rispetto a un anno fa.

Queste informazioni provengono dai dati sui prezzi dell'elettricità e del gas pubblicati di recente da Eurostat. L'articolo presenta una parte dei risultati presenti nei più dettagliati articoli Statistics Explained sui prezzi dell'[elettricità](#) e dei prezzi del [gas naturale](#).



ec.europa.eu/eurostat

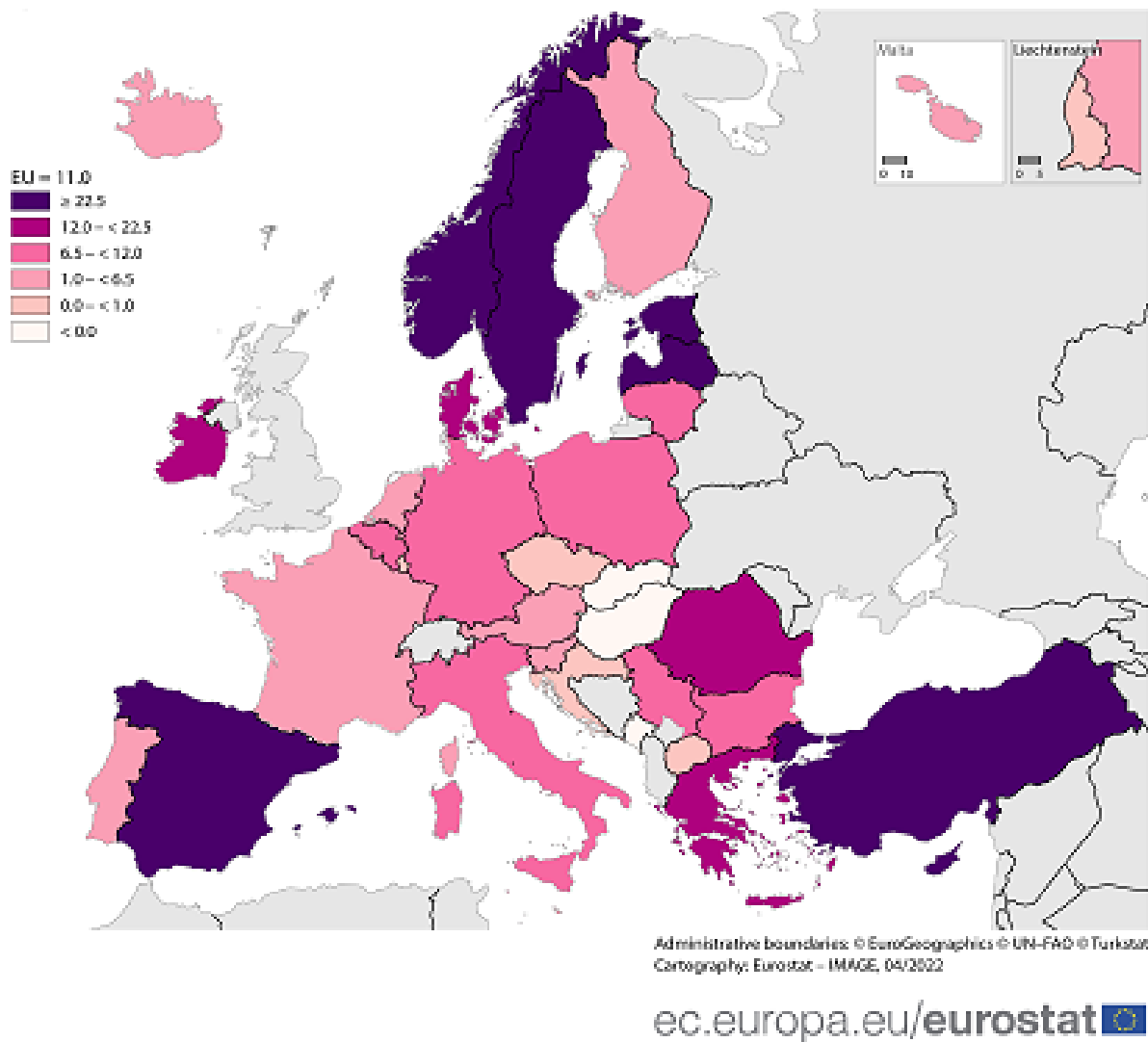
Fonte dati: [nrg_pc_204](#) e [nrg_pc_202](#)

I prezzi dell'elettricità sono aumentati in tutti gli Stati Membri, tranne in due

I prezzi dell'elettricità per uso domestico, rispetto alla seconda metà del 2020, nella seconda metà del 2021 sono aumentati in 25 Stati Membri UE. L'aumento maggiore (espresso in valuta nazionale) è stato registrato in Estonia (+50%), davanti a Svezia (+49%) e Cipro (+36%).

Variazioni dei prezzi dell'elettricità ad uso domestico

(Il metà del 2021 rispetto alla II metà del 2020, in %, basato sui prezzi in valuta nazionale)



Fonte dati: [nrg_pc_204](#)

Le uniche diminuzioni sono state osservate in Slovacchia (-6%) e Ungheria (-0,1%).

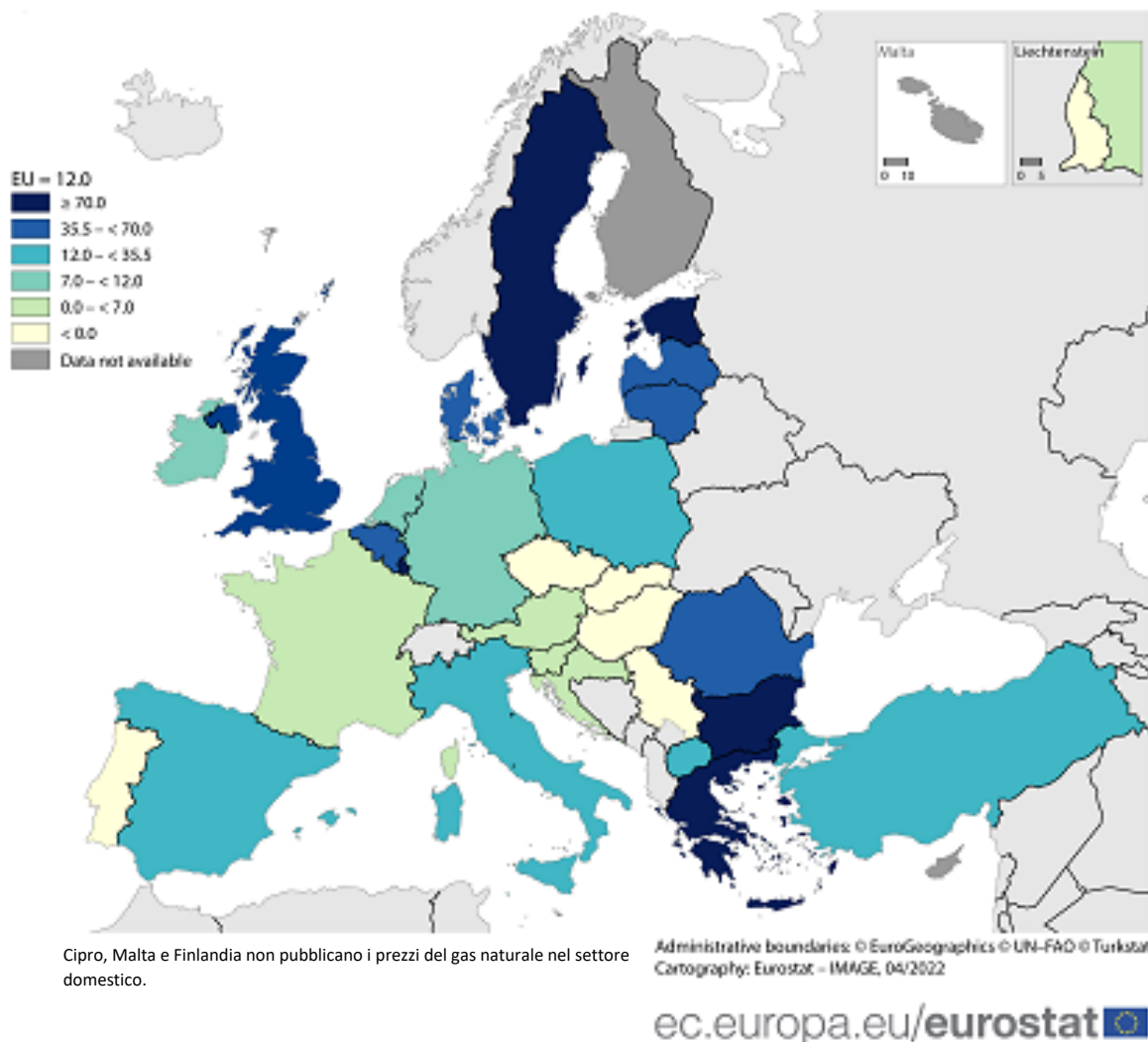
Espressi in euro i prezzi medi dell'elettricità per uso domestico nella seconda metà del 2021 sono stati più bassi in Ungheria (10,0€ per 100 kWh), Bulgaria (10,9€) e Croazia (13,1€) e più alti in Danimarca (34,5€), Germania (32,3€), Belgio (29,9€) e Irlanda (29,7€).

I prezzi del gas sono aumentati in 20 Stati Membri UE

Tra la seconda metà del 2020 e la seconda metà del 2021 i prezzi del gas sono aumentati in 20 dei 24 Stati Membri UE che comunicano i prezzi del gas naturale nel settore domestico. I maggiori aumenti dei prezzi del gas per uso domestico in valuta nazionale sono stati osservati in Bulgaria (+103%), seguita da Grecia (+96%) ed Estonia (+83%).

Variazioni dei prezzi del gas ad uso domestico

(Il metà del 2021 rispetto alla II metà del 2020, in %, basato sui prezzi in valuta nazionale)



Fonte dati: [nrg_pc_202](#)

Al contrario le uniche diminuzioni dei prezzi sono state registrate in Slovacchia (-12%), Repubblica Ceca (-5%) e Portogallo (-1%).

Espressi in euro i prezzi medi del gas per uso domestico nella seconda metà del 2021 sono stati più bassi in Ungheria (3,1€ per 100 kWh), Croazia (4,0€) e Lituania (4,1€) e più alti in Svezia (18,6€), Danimarca (12,5€), Paesi Bassi (11,0€) e Spagna (10,8€).

Per maggiori informazioni:

- [Articolo](#) Statistics Explained sui prezzi dell'elettricità.
- [Sezione](#) del sito Eurostat dedicata ai prezzi del gas naturale.
- [Strumento](#) di visualizzazione dei prezzi dell'energia.

Nota metodologica:

- Cipro, Malta e Finlandia non pubblicano i prezzi del gas naturale nel settore domestico.

