

Asilo negli Stati Membri UE

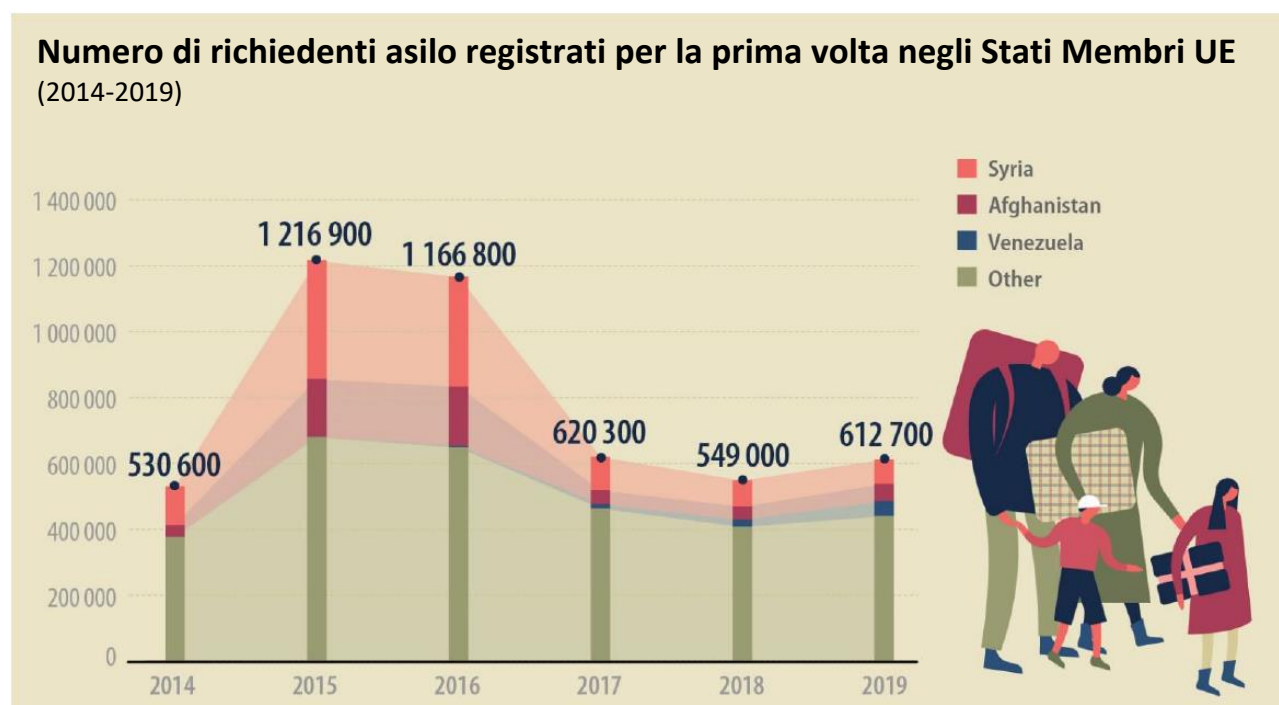
Nel 2019 sono stati 612.700 i richiedenti asilo registrati per la prima volta, in aumento del 12% rispetto al 2018

Siriane, afgane e venezuelane: le principali nazionalità

Nel 2019 sono stati 612.700 i richiedenti asilo che per la prima volta hanno presentato domanda di protezione internazionale nei 27 Stati Membri dell'**Unione Europea** (UE), in aumento del 12% rispetto al 2018 (549.000), ma circa la metà del picco raggiunto nel 2015 quando ne furono registrati 1.216.900.

Siriani (74.400), **afghani** (52.500) continuano ad essere i principali richiedenti asilo agli Stati Membri UE nel 2019, seguiti da **venezuelani** (44.800), che sono passati dalla quinta posizione nel 2018 alla terza nel 2019, che insieme rappresentano il 28% di quelli che presentano domanda di asilo per la prima volta.

Questi dati sui richiedenti asilo in UE sono pubblicati da **Eurostat**, l'ufficio statistico dell'Unione Europea. Sono integrati da un [articolo](#) e da un [infografica](#) disponibili sul sito web di Eurostat



Il numero dei richiedenti asilo è approssimato al 5 più vicino.

ec.europa.eu/eurostat 

Quasi uno richiedenti asilo su quattro in Germania

Con 142.400 richiedenti asilo per la prima volta nel 2019, la **Germania** ha registrato il 23% fra tutti gli Stati Membri UE. Subito dopo **Francia** (119.900, 20%), **Spagna** (115.200, 19%), **Grecia** (74.900, 12%) e **Italia** (35.000, 6%).

Tra gli Stati Membri con più di 5.000 richiedenti asilo per la prima volta nel 2019, si è registrato un incremento relativo maggiore rispetto all'anno precedente in **Spagna** (+118%, 62.400 in più nel 2019 rispetto al 2018) e a **Cipro** (+67%, 5.100 in più), davanti a **Svezia** (+28%, 5.000 in più), **Belgio** (+27%, 5.000 in più), **Grecia** (+15%, 9.900 in più), **Paesi Bassi** (+10%, 2.000 in più) e **Francia** (+8%, 8.500 in più).

Al contrario, il maggior decremento relativo è stato registrato in **Italia** (-34%, 18.400 in meno), **Germania** (-12%, 19.400 in meno) e **Austria** (-7%, 800 in meno).

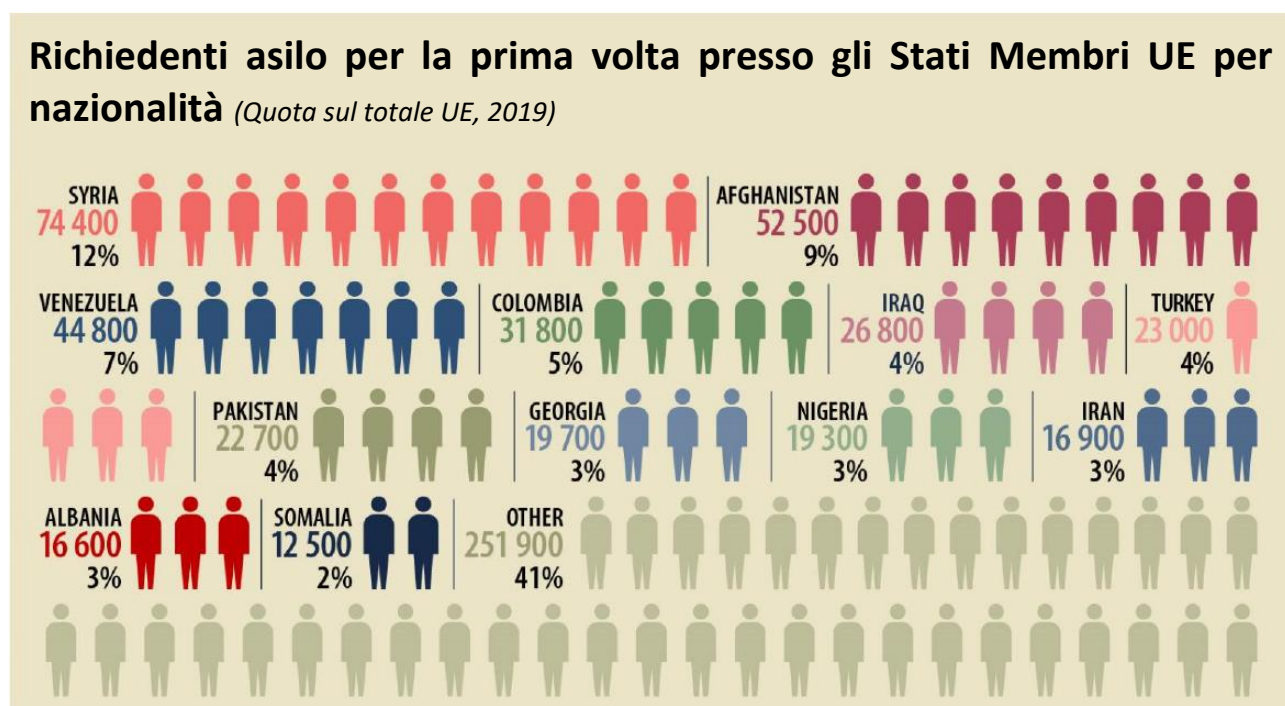
Principali nazionalità dei richiedenti asilo: siriana, afghana e venezuelana

Quella **siriana** (12% del totale dei richiedenti asilo per la prima volta) nel 2019 è stata la principale nazionalità dei richiedenti asilo presso gli Stati Membri, una posizione detenuta sin dal 2013. Dei 74.400 **siriani** richiedenti asilo per la prima volta in UE nel 2019, più della metà è stato registrato in **Germania** (39.300, 53%). In totale quella **siriana** è la nazionalità più numerosa in sette Stati Membri UE.

Con 52.500 richiedenti asilo per la prima volta nel 2019 (9% del totale UE), quella **afghana** è la seconda principale nazionalità dei richiedenti asilo presso gli Stati Membri UE. Quasi la metà (45%) sono stati registrati in **Grecia** (23.700). In totale quella **afghana** è la nazionalità più numerosa in cinque Stati Membri UE.

Quella **venezuelana** (7% del totale dei richiedenti asilo per la prima volta) nel 2019 è stata la terza principale nazionalità dei richiedenti asilo presso gli Stati Membri. Dei 44.800 **venezuelani** richiedenti asilo per la prima volta in UE nel 2019, la stragrande maggioranza (90%) è stata registrata in **Spagna** (40.300). In totale quella **venezuelana** è la nazionalità più numerosa solo in **Spagna**.

Mentre il numero di richiedenti provenienti dalla **Siria** è diminuito rispetto al 2018 (-7%, o 5.700), il numero di **afghani** e **venezuelani** è aumentato del 35% (13.600) e 102% (22.600) rispettivamente.



Il numero dei richiedenti asilo è approssimato al 100 più vicino.

ec.europa.eu/eurostat

Cipro, in proporzione alla popolazione, ha avuto il maggior numero di richiedenti asilo per la prima volta, la Slovacchia ha registrato il numero minore.

Nel 2019 il maggior numero di richiedenti asilo per la prima volta rispetto alla popolazione di ciascuno Stato Membro è stato registrato a **Cipro** (14.495 per milione di abitanti), davanti a **Malta** (8.108), **Grecia** (6.985) e **Lussemburgo** (3.585).

Al contrario, il più basso numero è stato registrato in **Slovacchia** (39 per milione di abitanti), **Ungheria** (48), **Polonia** (73), **Estonia** (76) e **Lettonia** (93).

Nel 2019, nell'UE nel suo complesso ci sono stati 1.371 richiedenti asilo per la prima volta per milione di abitanti.

Circa 840.000 domande di asilo in sospeso alla fine del 2019

Le domande in sospeso di protezione internazionale sono domande che sono state presentate in qualsiasi momento e sono ancora all'esame delle autorità nazionali alla fine del periodo di riferimento. In altre parole si riferiscono al numero di richiedenti asilo in attesa di una decisione alla fine dell'anno. Questa statistica ha anche lo scopo di misurare il modo in cui le autorità nazionali affrontano il carico di lavoro dovuto all'arrivo dei richiedenti asilo negli Stati Membri.

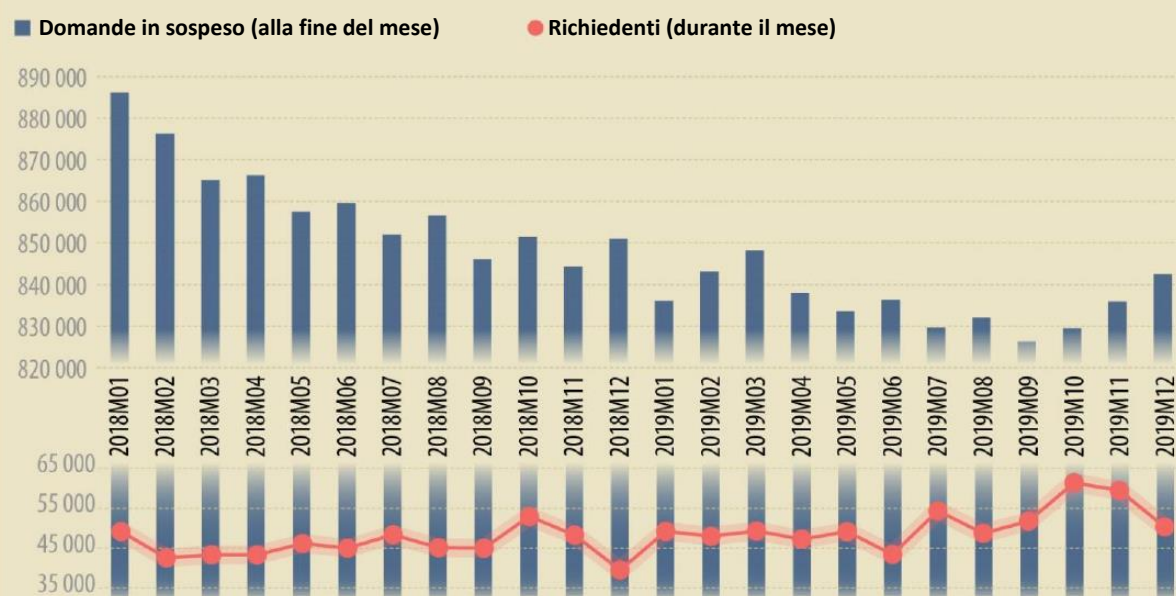
Alla fine del 2019, 842.500 domande di protezione internazionale negli Stati Membri UE erano ancora all'esame delle autorità nazionali. Alla fine del 2018, questo dato era leggermente più alto (851.000).

La **Germania** presenta la quota maggiore di domande in sospeso alla fine del 2019 (326.800, 39% del totale UE), davanti a **Spagna** (133.000, 16%), **Francia** (74.400, 9%) e **Italia** (47.000, 6%).

Tra gli Stati Membri UE con oltre 5.000 domande in sospeso alla fine del 2019, il numero di domande in sospeso è aumentato maggiormente rispetto all'anno precedente a **Cipro** (+ 85% o 8.600 domande in sospeso nel 2019 rispetto al 2018), **Spagna** (+ 69% o 54.300 in più) e **Belgio** (+ 49% o 9.500 in più).

I maggiori decrementi relativi sono stati registrati in **Italia** (-54%, o 56.000 in meno), **Austria** (-29%, o 10.900 in meno) e **Svezia** (-27%, o 10.100 in meno).

Numero di domande di asilo in sospeso alla fine del mese negli Stati Membri UE (2018M01 – 2019M12)



ec.europa.eu/eurostat

La fonte dei dati può essere trovata [qui](#).

Informazioni geografiche

L'Unione Europea (UE) comprende Belgio, Bulgaria, Repubblica Ceca, Danimarca, Germania, Estonia, Irlanda, Grecia, Spagna, Francia, Croazia, Italia, Cipro, Lettonia, Lituania, Lussemburgo, Ungheria, Malta, Paesi Bassi, Austria, Polonia, Portogallo, Romania, Slovenia, Slovacchia, Finlandia e Svezia.

Il Regno Unito ha lasciato l'Unione Europea il 31 gennaio 2020. Le informazioni sulla diffusione delle statistiche europee dal primo febbraio 2020 sono pubblicate sul sito web di [Eurostat](#).

Metodi e definizioni

I dati sulle decisioni in materia di asilo sono forniti all'Eurostat dai Ministeri degli Interni, di Giustizia, oppure dalle agenzie per l'immigrazione degli Stati Membri secondo quanto previsto dall'Articolo 4 del Regolamento (CE) 862/2007 dell'11 Luglio 2007 riguardante le statistiche comunitarie sulla migrazione e la protezione internazionale. Inoltre, tutti gli Stati membri forniscono dati sui richiedenti asilo la prima volta su base volontaria.

Il totale UE è calcolato come aggregazione di dati degli Stati Membri. I dati degli Stati Membri si riferiscono al numero di persone che chiedono asilo per la prima volta in quello Stato Membro. Le persone possono tuttavia presentare domanda di protezione internazionale in più di uno Stato Membro in un dato anno di riferimento. Di conseguenza, il totale UE può includere tali richiedenti multipli.

Per '**Domanda di protezione internazionale**' si intende una domanda di protezione internazionale così come definita nell'art. 2 (lettera h) della direttiva 2011/95/CE, comprese le richieste di status di rifugiato o di protezione sussidiaria, indipendentemente dal fatto che la domanda sia stata presentata all'arrivo alla frontiera o dall'interno del paese e indipendentemente dal fatto che la persona sia entrata nel territorio legalmente (ad es. come turista) o illegalmente.

Per '**Richiedente asilo per la prima volta**' si intende una persona che ha presentato una domanda di protezione internazionale o che è stata inserita in tale domanda come familiare per la prima volta. Le domande presentate da persone che sono successivamente risultate essere oggetto di una procedura di Dublino sono incluse nelle statistiche sui richiedenti asilo la prima volta, se tali persone sono anche oggetto di una prima domanda di asilo. Una persona può essere registrata come richiedente la prima volta solo se non ha mai presentato domanda di protezione internazionale nel paese dichiarante in passato, a prescindere dal fatto che sia stata accertata la sua candidatura in un altro Stato Membro dell'Unione Europea.

Questa pubblicazione fa riferimento al numero di "Richiedenti asilo per la prima volta". L'indicatore "Richiedenti asilo per la prima volta" esclude i richiedenti ricorrenti, vale a dire le persone che chiedono asilo più di una volta in un paese e quindi presenta in modo più preciso il numero di persone che chiedono protezione internazionale negli Stati Membri UE. L'uso di questo indicatore è ora possibile poiché tutti gli Stati Membri sono in grado di fornirlo a Eurostat.

Una persona oggetto di una '**domanda in sospeso**' indica una persona che è oggetto di una domanda di protezione internazionale all'esame dell'autorità nazionale responsabile alla fine del periodo di riferimento. Include il numero di persone con domande in sospeso in tutti i casi della procedura amministrativa e/o giudiziaria (cfr. Art. 4.1 (b) del Regolamento).

Per ulteriori informazioni

- [Banca dati](#) Eurostat su asilo e migrazione gestita.
- [Metadati](#) Eurostat sulle statistiche delle domande di asilo
- Articolo Eurostat [Statistics Explained](#) sui dati trimestrali sulle domande di asilo
- Articolo Eurostat [Statistics Explained](#) sui dati annuali sulle domande di asilo
- [Infografica interattiva](#) Eurostat sui richiedenti asilo nel 2017
- Il [Codice di Condotta](#) delle statistiche europee

Ufficio Stampa Eurostat

Natalia PETRONOVA

Tel: 352-4301-33 444

eurostat-pressoffice@ec.europa.eu

 ec.europa.eu/eurostat

Produzione di dati:


Gabor Kurz

Tel: 352-4301-32 859

gabor.kurz@ec.europa.eu

 [@EU Eurostat](https://twitter.com/EU_Eurostat)

 [EurostatStatistic](#)

 **Media requests:** Eurostat media support / Tel: +352-4301-33 408 / eurostat-mediasupport@ec.europa.eu

Richiedenti asilo per la prima volta presso gli Stati Membri UE

	Numero di richiedenti per la prima volta			Quota su totale UE (%)	Numero di richiedenti per la prima volta per milione di abitanti **
	2018	2019	Variaz. (in %)	2019	2019
UE 27*	548.955	612.685	12%	100,0%	1.371
UE 28	587.350	656.920	12%	100,0%	1.279
Belgio	18.130	23.105	27%	3,8%	2.017
Bulgaria	2.465	2.075	-16%	0,3%	296
Repubblica Ceca	1.350	1.570	16%	0,3%	148
Danimarca	3.465	2.605	-25%	0,4%	448
Germania	161.885	142.450	-12%	23,2%	1.716
Estonia	90	100	12%	0,0%	76
Irlanda	3.655	4.740	30%	0,8%	967
Grecia	64.975	74.910	15%	12,2%	6.985
Spagna	52.730	115.175	118%	18,8%	2.454
Francia	111.415	119.915	8%	19,6%	1.789
Croazia	675	1.265	87%	0,2%	311
Italia	53.440	35.005	-34%	5,7%	580
Cipro	7.610	12.695	67%	2,1%	14.495
Lettonia	175	180	1%	0,0%	93
Lituania	385	625	62%	0,1%	223
Lussemburgo	2.225	2.200	-1%	0,4%	3.585
Ungheria	635	465	-26%	0,1%	48
Malta	2.035	4.000	97%	0,7%	8.108
Paesi Bassi	20.465	22.485	10%	3,7%	1.301
Austria	11.580	10.775	-7%	1,8%	1.216
Polonia	2.405	2.765	15%	0,5%	73
Portogallo	1.240	1.735	40%	0,3%	169
Romania	1.945	2.455	26%	0,4%	126
Slovenia	2.800	3.615	29%	0,6%	1.738
Slovacchia	155	215	40%	0,0%	39
Finlandia	2.950	2.445	-17%	0,4%	443
Svezia	18.075	23.125	28%	3,8%	2.260
Regno Unito	38.400	44.250	15%	-	664
Islanda	730	805	10%	-	2.261
Liechtenstein	145	40	-71%	-	1.094
Norvegia	2.530	2.165	-14%	-	406
Svizzera	13.465	12.545	-7%	-	1.468

Il numero dei richiedenti asilo è approssimato al 5 più vicino. I calcoli sono basati su dati esatti.

** Si riferisce alla popolazione residente al 1 Gennaio 2019

* UE 27 rappresenta l'Unione Europea di 27 Stati Membri dopo il primo Febbraio 2020.

- Non applicabile

La fonte dei dati può essere trovata [qui](#).

Richiedenti asilo per la prima volta per nazionalità nel 2019

	Richiedenti	Principale nazionalità dei richiedenti asilo per la prima volta								
	#	Prima nazionalità	#	%	Seconda nazionalità	#	%	Terza nazionalità	#	%
UE 27*	612.685	Siria	74.375	12	Afghanistan	52.540	9	Venezuela	44.755	7
UE 28	656.920	Siria	75.740	12	Afghanistan	54.675	8	Venezuela	44.790	7
Belgio	23.105	Siria	2.730	12	Palestina	2.320	10	Afghanistan	2.245	10
Bulgaria	2.075	Afghanistan	985	47	Siria	480	23	Iraq	280	13
Repubblica Ceca	1.570	Armenia	330	21	Ucraina	215	14	Georgia	190	12
Danimarca	2.605	Siria	490	19	Eritrea	480	18	Apolide**	200	8
Germania	142.450	Siria	39.270	28	Iraq	13.740	10	Turchia	10.785	8
Estonia	100	Russia	30	30	Turchia	20	20	Ucraina	5	5
Irlanda	4.740	Albania	970	20	Georgia	635	13	Zimbabwe	445	9
Grecia	74.910	Afghanistan	23.665	32	Siria	10.750	14	Pakistan	6.420	9
Spagna	115.175	Venezuela	40.305	35	Colombia	28.880	25	Honduras	6.730	6
Francia	119.915	Afghanistan	9.995	8	Albania	8.010	7	Georgia	7.735	6
Croazia	1.265	Iraq	300	24	Afghanistan	240	19	Iran	165	13
Italia	35.005	Pakistan	7.305	21	El Salvador	2.520	7	Peru	2.445	7
Cipro	12.695	Siria	2.550	20	Georgia	1.490	12	India	1.425	11
Lettonia	180	Azerbaijan	35	19	Russia	25	14	India	15	8
Lituania	625	Russia	275	44	Tajikistan	205	33	Siria	15	2
Lussemburgo	2.200	Eritrea	565	26	Siria	375	17	Afghanistan	170	8
Ungheria	465	Afghanistan	185	40	Iraq	155	33	Pakistan	25	5
Malta	4.000	Sudan	1.045	26	Siria	430	11	Libia	255	6
Paesi Bassi	22.485	Siria	3.675	16	Nigeria	2.105	9	Iran	1.535	7
Austria	10.775	Siria	2.660	25	Afghanistan	2.515	23	Iran	655	6
Polonia	2.765	Russia	1.770	64	Ucraina	215	8	Turchia	115	4
Portogallo	1.735	Angola	305	18	Gambia	175	10	Guinea-Bissau	155	9
Romania	2.455	Iraq	620	25	Siria	450	18	Afghanistan	190	8
Slovenia	3.615	Algeria	1.010	28	Marocco	720	20	Pakistan	520	14
Slovacchia	215	Afghanistan	85	40	Iran	45	21	Armenia	15	7
Finlandia	2.445	Turchia	360	15	Russia	285	12	Iraq	270	11
Svezia	23.125	Siria	5.015	22	Apolide**	1.165	5	Eritrea	1.155	5
Regno Unito	44.250	Iran	5.455	12	Albania	3.940	9	Iraq	3.895	9
Islanda	805	Venezuela	180	22	Iraq	135	17	Nigeria	50	6
Liechtenstein	40	Kosovo***	10	25	Georgia	5	13	Afghanistan	5	13
Norvegia	2.165	Siria	535	25	Turchia	360	17	Eritrea	180	8
Svizzera	12.545	Eritrea	2.500	20	Afghanistan	1.350	11	Turchia	1.225	10

Il numero dei richiedenti asilo è approssimato al 5 più vicino. I calcoli sono basati su dati esatti.

La fonte dei dati può essere trovata [qui](#).

* UE 27 rappresenta l'Unione Europea di 27 Stati Membri dopo il primo Febbraio 2020. ** Un apolide è qualcuno che non è riconosciuto come cittadino di alcuno stato. *** Kosovo ai sensi della risoluzione 1244/99 del Consiglio di sicurezza delle Nazioni Unite : Dati non disponibili



Traduzione a cura dell'Ufficio di Statistica della Regione Abruzzo
Tabelle e grafici sono ripresi integralmente dal documento originale
www.regione.abruzzo.it/statistica - statistica@regione.abruzzo.it
Tel: +39-0862.363675