

Asilo negli Stati Membri UE

Nel 2018 sono stati 580.800 i richiedenti asilo registrati per la prima volta, in calo dell'11% rispetto al 2017

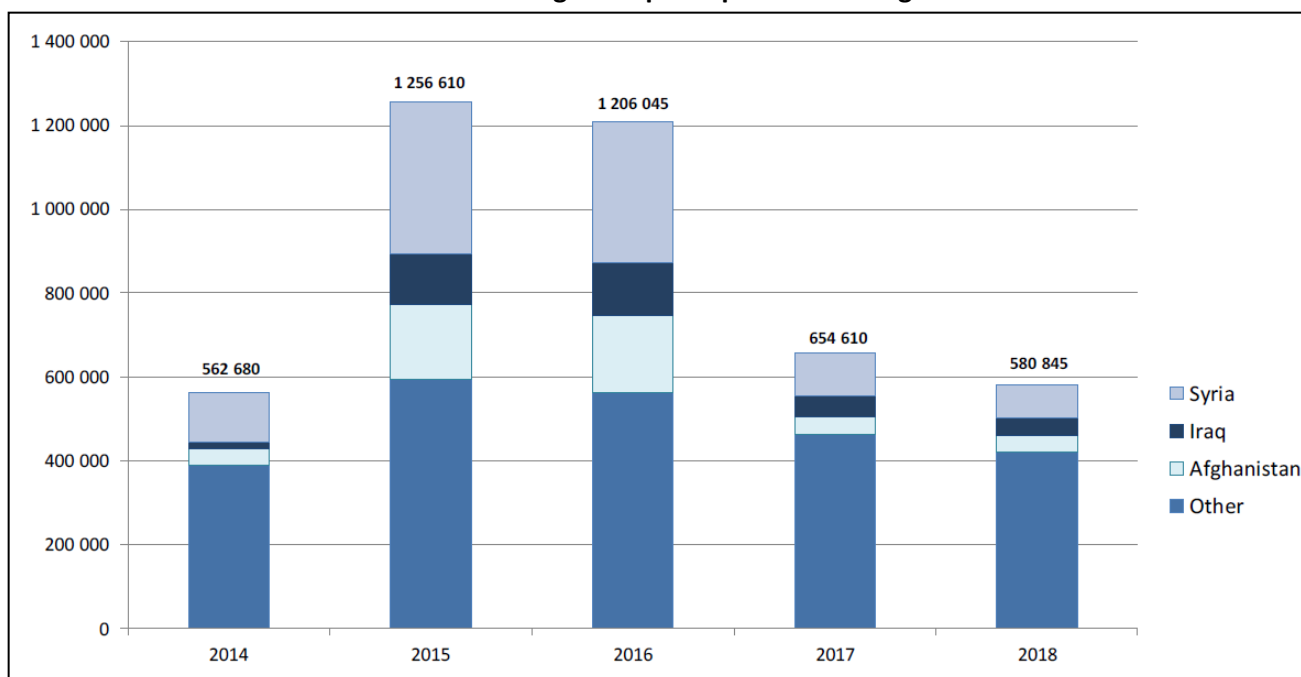
Siriane, afgane e irachene continuano ad essere le principali nazionalità

Nel 2018 sono stati 580.800 i richiedenti asilo che per la prima volta hanno presentato domanda di protezione internazionale negli Stati Membri dell'**Unione Europea** (UE), in calo dell'11% rispetto al 2017 (654.600) e meno della metà del picco raggiunto nel 2015 quando ne furono registrati 1.256.610. Il numero di richiedenti asilo relativo al 2018 è paragonabile al livello registrato nel 2014, prima dei picchi del 2015 e del 2016.

Nel 2018 i siriani (80.900), **afghani** (41.000) e **iracheni** (39.600), che insieme rappresentano quasi il 30% di quelli che presentano domanda di asilo per la prima volta, continuano ad essere i principali richiedenti asilo agli Stati Membri dell'UE.

Questi dati sui richiedenti asilo in UE sono pubblicati dall'**Eurostat**, l'**ufficio statistico dell'Unione Europea**. Sono integrati da un [articolo](#) e da un'[infografica](#) disponibili sul sito web di Eurostat

Numero di richiedenti asilo registrati per la prima volta negli Stati Membri UE



Quasi tre richiedenti asilo su dieci in Germania

Con 161.900 richiedenti asilo per la prima volta nel 2018, la **Germania** ha registrato il 28% fra tutti gli Stati Membri UE. Subito dopo **Francia** (110.500, 19%), **Grecia** (65.000, 11%), **Spagna** (52.700, 9%), **Italia** (49.200, 8%) e **Regno Unito** (37.300, 6%). Tra gli Stati Membri con più di 5.000 richiedenti asilo per la prima volta nel 2018, si è registrato un incremento relativo maggiore rispetto all'anno precedente a **Cipro** (+70%, 3.100 in più nel 2018 rispetto al 2017) e in **Spagna** (+60%, 19.700), davanti a **Belgio** (+29%, 4.100 in più), **Paesi Bassi** (+27%, 4.400 in più), **Francia** (+20%, 18.500 in più), e **Grecia** (+14%, 8.000 in più). Al contrario, il maggior decremento relativo è stato registrato in **Italia** (-61%, 77.400 in meno), **Austria** (-49%, 1.100 in meno), **Svezia** (-19%, 4.100 in meno) e **Germania** (-18%, 36.400 in meno).

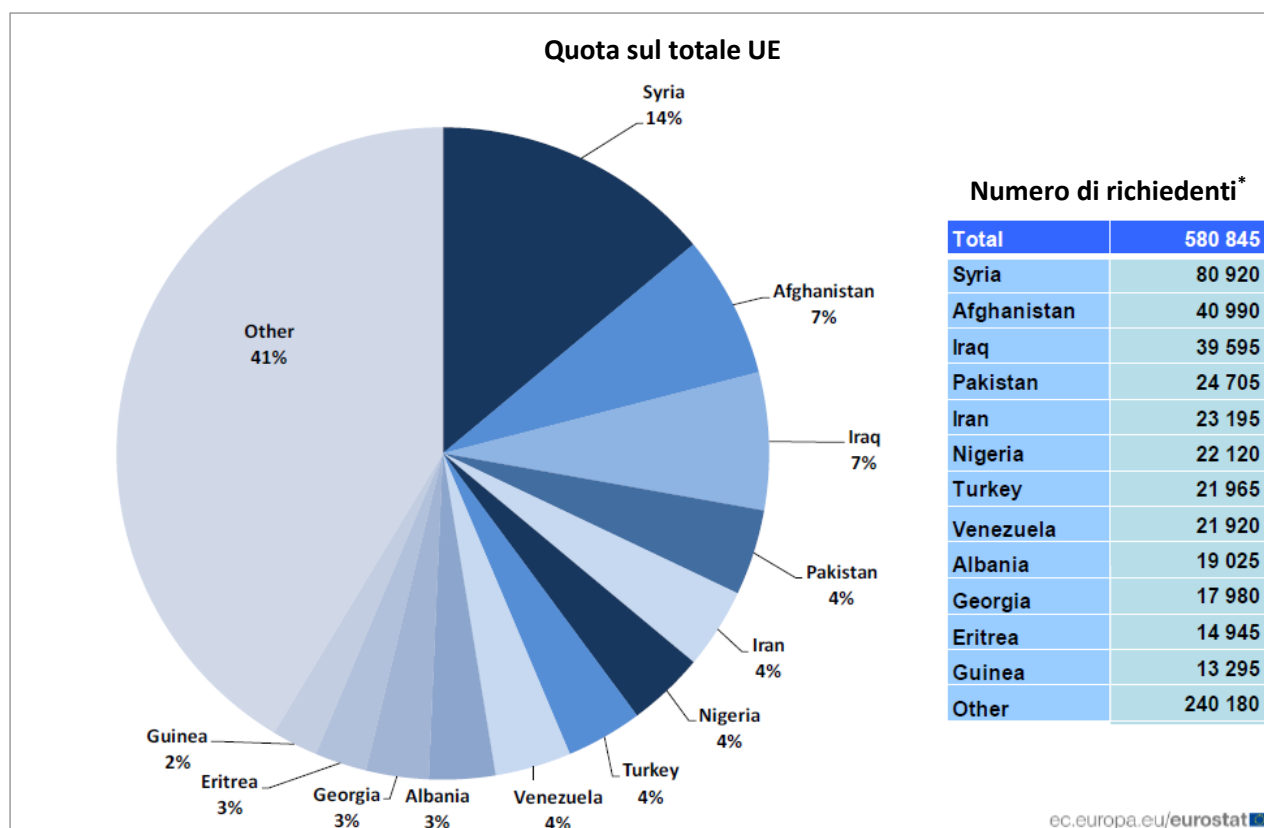
Principali nazionalità dei richiedenti asilo: siriana, afghana e irachena

Quella **siriana** (14% del totale dei richiedenti asilo per la prima volta) nel 2018 è stata la principale nazionalità dei richiedenti asilo presso gli Stati Membri, una posizione detenuta sin dal 2013. Degli 80.900 **siriani** richiedenti asilo per la prima volta in UE nel 2018, più della metà è stato registrato in **Germania** (44.200, 55%). In totale quella **siriana** è la nazionalità più numerosa in otto Stati Membri UE.

Con 41.000 richiedenti asilo per la prima volta nel 2018 (7% del totale UE), quella **afghana** è la seconda principale nazionalità dei richiedenti asilo presso gli Stati Membri UE. Quasi il 29% sono stati registrati in **Grecia** (11.800). In totale quella **afghana** è la nazionalità più numerosa in cinque Stati Membri UE.

Quella **irachena** (7% del totale dei richiedenti asilo per la prima volta) nel 2018 è stata la terza principale nazionalità dei richiedenti asilo presso gli Stati Membri. Dei 39.600 **iracheni** richiedenti asilo per la prima volta in UE nel 2018, più del 41% sono stati registrati in **Germania** (16.300). In totale quella **irachena** è la nazionalità più numerosa in due Stati Membri UE.

Richiedenti asilo per la prima volta presso gli Stati Membri UE per nazionalità, 2017



* Il numero dei richiedenti asilo è approssimato al 5 più vicino.

Cipro, in proporzione alla popolazione, ha avuto il maggior numero di richiedenti asilo per la prima volta, la Slovacchia ha registrato il numero minore.

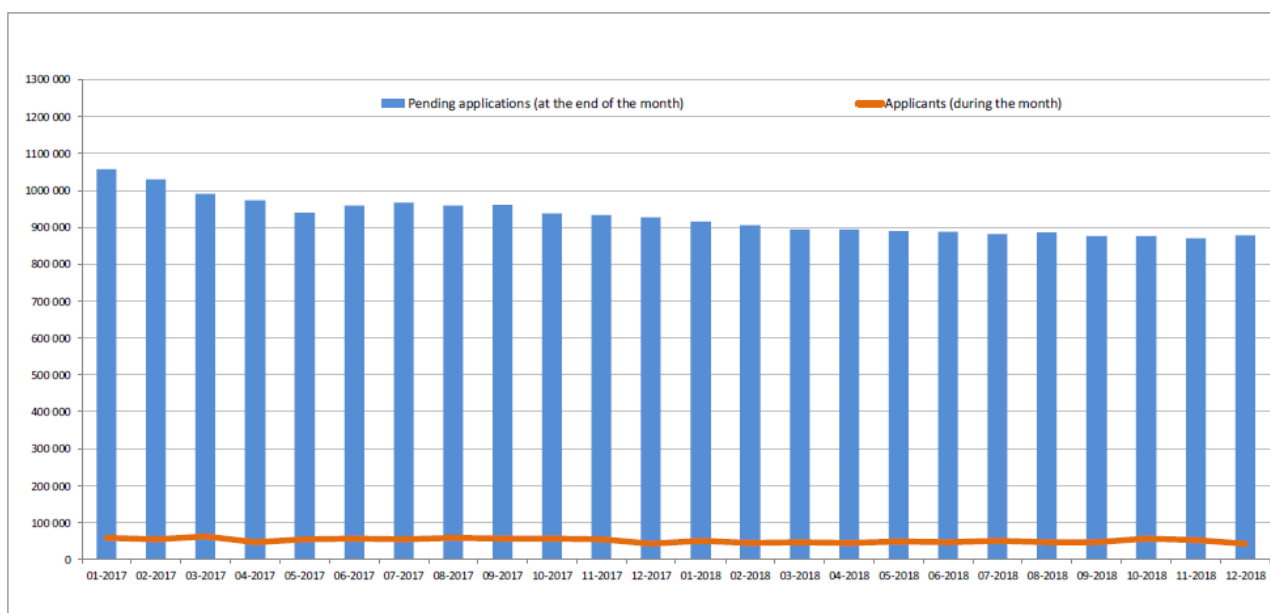
Nel 2018 il maggior numero di richiedenti asilo per la prima volta rispetto alla popolazione di ciascuno Stato Membro è stato registrato a **Cipro** (8.805 per milione di abitanti), davanti a **Grecia** (6.051), **Malta** (4.276) e **Lussemburgo** (3.694). Al contrario, il più basso numero è stato registrato in **Slovacchia** (28 per milione di abitanti), **Polonia** (63), **Ungheria** (65), **Estonia** (68) e **Lettonia** (91). Nel 2018, nell'UE nel suo complesso ci sono stati 1.133 richiedenti asilo per la prima volta per milione di abitanti.

Meno di 900.000 domande di asilo in sospeso alla fine del 2018

Le domande in sospeso di protezione internazionale sono domande che sono state presentate in qualsiasi momento e sono ancora all'esame delle autorità nazionali alla fine del periodo di riferimento. In altre parole, si riferiscono allo "stock" di applicazioni per le quali le decisioni sono ancora in sospeso. Questa statistica ha lo scopo di misurare il carico di lavoro delle autorità nazionali.

Alla fine del 2018, 878.600 domande di protezione internazionale negli Stati Membri UE erano ancora all'esame delle autorità nazionali (ad eccezione della Finlandia, per cui i dati non sono ancora disponibili). Alla fine del 2017, questo dato era leggermente più alto (927.000). La **Germania** presenta la quota maggiore di domande in sospeso alla fine del 2018 (384.800, 44% del totale UE), davanti a **Italia** (103.000, 12%), **Spagna** (78.700, 9%) e **Grecia** (76.300, 9%).

Numero di domande di asilo in sospeso alla fine del mese negli Stati Membri UE



La fonte dei dati può essere trovata [qui](#).

Domande di asilo in sospeso: dati non disponibili per Finlandia per il periodo Ottobre-Dicembre 2018

Informazioni geografiche

L'Unione Europea (UE) comprende Belgio, Bulgaria, Repubblica Ceca, Danimarca, Germania, Estonia, Irlanda, Grecia, Spagna, Francia, Croazia, Italia, Cipro, Lettonia, Lituania, Lussemburgo, Ungheria, Malta, Paesi Bassi, Austria, Polonia, Portogallo, Romania, Slovenia, Slovacchia, Finlandia, Svezia e Regno Unito.

Metodi e definizioni

I dati sulle decisioni in materia di sono forniti all'Eurostat dai Ministeri degli Interni, di Giustizia, oppure dalle agenzie per l'immigrazione degli Stati Membri secondo quanto previsto dall'Articolo 4 del Regolamento (CE) 862/2007 dell'11 Luglio 2007 riguardante le statistiche comunitarie sulla migrazione e la protezione internazionale. Inoltre, tutti gli Stati membri forniscono dati sui richiedenti asilo la prima volta su base volontaria.

Il totale UE è calcolato come aggregazione di dati degli Stati Membri. I dati degli Stati Membri si riferiscono al numero di persone che chiedono asilo per la prima volta in quello Stato Membro. Le persone possono tuttavia presentare domanda di protezione internazionale in più di uno Stato Membro in un dato anno di riferimento. Di conseguenza, il totale UE può includere tali richiedenti multipli.

Per **'Domanda di protezione internazionale'** si intende una domanda di protezione internazionale così come definita nell'art. 2 (lettera h) della direttiva 2011/95/CE, comprese le richieste di status di rifugiato o di protezione sussidiaria, indipendentemente dal fatto che la domanda sia stata presentata all'arrivo alla frontiera o dall'interno del paese e indipendentemente dal fatto che la persona sia entrata nel territorio legalmente (ad es. come turista) o illegalmente.

Per **'Richiedente asilo per la prima volta'** si intende una persona che ha presentato una domanda di protezione internazionale o che è stata inserita in tale domanda come familiare per la prima volta. Le domande presentate da persone che sono successivamente risultate essere oggetto di una procedura di Dublino sono incluse nelle statistiche sui richiedenti asilo la prima volta, se tali persone sono anche oggetto di una prima domanda di asilo. Una persona può essere registrata come richiedente la prima volta solo se non ha mai presentato domanda di protezione internazionale nel paese dichiarante in passato, a prescindere dal fatto che sia stata accertata la sua candidatura in un altro Stato Membro dell'Unione europea.

Questa pubblicazione fa riferimento al numero di "Richiedenti asilo per la prima volta". L'indicatore "Richiedenti asilo per la prima volta" esclude i richiedenti ricorrenti, vale a dire le persone che chiedono asilo più di una volta in un paese e quindi presenta in modo più preciso il numero di persone che chiedono protezione internazionale negli Stati Membri dell'UE. L'uso di questo indicatore è ora possibile poiché tutti gli Stati Membri sono in grado di fornirlo a Eurostat.

Una persona oggetto di una **'domanda in sospeso'** indica una persona che è oggetto di una domanda di protezione internazionale all'esame dell'autorità nazionale responsabile alla fine del periodo di riferimento. Include il numero di persone con domande in sospeso in tutti i casi della procedura amministrativa e/o giudiziaria (cfr. Art. 4.1 (b) del Regolamento).

Per ulteriori informazioni

- [Banca dati](#) Eurostat su asilo e migrazione gestita.
- [Metadati](#) Eurostat sulle statistiche delle domande di asilo
- Articolo Eurostat [Statistics Explained](#) sui dati trimestrali sulle domande di asilo
- Articolo Eurostat [Statistics Explained](#) sui dati annuali sulle domande di asilo
- [Infografica interattiva](#) Eurostat sui richiedenti asilo nel 2017

Rilasciato da: **Ufficio Stampa Eurostat**

Natalia PETRONOVA

Tel: 352-4301-33 444

eurostat-pressoffice@ec.europa.eu

Produzione di dati:

Gabor Kurz

Tel: 352-4301-32 859

gabor.kurz@ec.europa.eu

Piotr JUCHNO

Tel: 352-4301-36 240

piotr.juchno@ec.europa.eu

 ec.europa.eu/eurostat

 [EurostatStatistic](#)

 [@EU_Eurostat](#)



Media requests: Eurostat media support / Tel: +352-4301-33 408 / eurostat-mediasupport@ec.europa.eu

Richiedenti asilo per la prima volta presso gli Stati Membri UE

	Numero di richiedenti per la prima volta			Quota su totale UE (%)	Numero di richiedenti per la prima volta per milione di abitanti *
	2017	2018	Variaz. (in %)	2018	2018
EU	654.610	580.845	-11%	100,0%	1.133
Belgio	14.035	18.130	+29%	3,1%	1.588
Bulgaria	3.470	2.465	-29%	0,4%	350
Repubblica Ceca	1.140	1.350	+19%	0,2%	127
Danimarca	3.125	3.465	+11%	0,6%	599
Germania	198.255	161.885	-18%	27,9%	1.954
Estonia	180	90	-51%	0,0%	68
Irlanda	2.910	3.655	+26%	0,6%	756
Grecia	56.940	64.975	+14%	11,2%	6.051
Spagna	33.035	52.730	+60%	9,1%	1.130
Francia	91.965	110.485	+20%	19,0%	1.644
Croazia	880	675	-23%	0,1%	165
Italia	126.550	49.165	-61%	8,5%	813
Cipro	4.475	7.610	+70%	1,3%	8.805
Lettonia	355	175	-50%	0,0%	91
Lituania	520	385	-26%	0,1%	137
Lussemburgo	2.320	2.225	-4%	0,4%	3.694
Ungheria	3.115	635	-80%	0,1%	65
Malta	1.610	2.035	+26%	0,4%	4.276
Paesi Bassi	16.090	20.465	+27%	3,5%	1.191
Austria	22.455	11.390	-49%	2,0%	1.291
Polonia	3.005	2.405	-20%	0,4%	63
Portogallo	1.015	1.240	+22%	0,2%	120
Romania	4.700	1.945	-59%	0,3%	100
Slovenia	1.435	2.800	+95%	0,5%	1.355
Slovacchia	150	155	+3%	0,0%	28
Finlandia	4.325	2.945	-32%	0,5%	535
Svezia	22.190	18.075	-19%	3,1%	1.786
Regno Unito	34.355	37.290	+9%	6,4%	563
Islanda	1.065	730	-31%	-	2.098
Liechtenstein	145	145	+2%	-	3.857
Norvegia	3.350	2.530	-24%	-	477
Svizzera	16.615	13.465	-19%	-	1.587

Il numero dei richiedenti asilo è approssimato al 5 più vicino. I calcoli sono basati su dati esatti.

* Si riferisce alla popolazione residente al 1 Gennaio 2018

- Non applicabile

La fonte dei dati può essere trovata [qui](#).

Richiedenti asilo per la prima volta per nazionalità nel 2018

	Richiedenti	Principale nazionalità dei richiedenti asilo per la prima volta								
	#	Prima nazionalità	#	%	Seconda nazionalità	#	%	Terza nazionalità	#	%
EU	580.845	Siria	80.920	14	Afghanistan	40.990	7	Iraq	39.595	7
Belgio	18.130	Siria	2.770	15	Palestina	2.420	13	Afghanistan	1.045	6
Bulgaria	2.465	Afghanistan	1.065	43	Iraq	620	25	Siria	495	20
Repubblica	1.350	Ucraina	280	21	Cuba	145	11	Georgia	140	10
Danimarca	3.465	Eritrea	675	19	Siria	600	17	Georgia	405	12
Germania	161.885	Siria	44.165	27	Iraq	16.330	10	Iran	10.855	7
Estonia	90	Ucraina	15	17	Russia	10	11	Egitto	10	11
Irlanda	3.655	Albania	460	13	Georgia	450	12	Siria	330	9
Grecia	64.975	Siria	13.145	20	Afghanistan	11.820	18	Iraq	9.640	15
Spagna	52.730	Venezuela	19.070	36	Colombia	8.465	16	Siria	2.725	5
Francia	110.485	Afghanistan	10.205	9	Albania	8.280	7	Georgia	6.750	6
Croazia	675	Afghanistan	170	25	Iran	120	18	Siria	80	12
Italia	49.165	Pakistan	7.315	15	Nigeria	5.140	10	Bangladesh	4.160	8
Cipro	7.610	Siria	1.970	26	India	870	11	Bangladesh	615	8
Lettonia	175	Russia	50	29	Iraq	20	11	Azerbaijan	15	9
Lituania	385	Tajikistan	120	31	Russia	50	13	Iraq	35	9
Lussemburgo	2.225	Eritrea	410	18	Siria	280	13	Iraq	185	8
Ungheria	635	Afghanistan	270	43	Iraq	215	34	Siria	50	8
Malta	2.035	Siria	455	22	Somalia	310	15	Libya	305	15
Paesi Bassi	20.465	Siria	2.960	14	Iran	1.870	9	Eritrea	1.410	7
Austria	11.390	Siria	3.275	29	Afghanistan	1.735	15	Iran	1.040	9
Polonia	2.405	Russia	1.600	67	Ucraina	225	9	Iraq	65	3
Portogallo	1.240	Angola	225	18	Ucraina	135	11	Congo	130	10
Romania	1.945	Iraq	970	50	Siria	350	18	Iran	140	7
Slovenia	2.800	Pakistan	775	28	Algeria	470	17	Afghanistan	455	16
Slovacchia	155	Afghanistan	30	19	Yemen	20	13	Azerbaijan	15	10
Finlandia	2.945	Iraq	565	19	Russia	455	15	Turchia	285	10
Svezia	18.075	Siria	2.615	14	Iran	1.095	6	Iraq	1.065	6
Regno Unito	37.290	Iran	3.955	11	Iraq	3.595	10	Pakistan	2.575	7
Islanda	730	Iraq	110	15	Albania	90	12	Somalia	50	7
Liechtenstein	145	Serbia	25	17	Georgia	25	17	Bielorussia	20	14
Norvegia	2.530	Turchia	770	30	Siria	415	16	Eritrea	220	9
Svizzera	13.465	Eritrea	2.495	19	Siria	1.195	9	Afghanistan	1.125	8

Il numero dei richiedenti asilo è approssimato al 5 più vicino. I calcoli sono basati su dati esatti.

: Dati non disponibili

La fonte dei dati può essere trovata [qui](#).



Traduzione a cura dell'Ufficio di Statistica della Regione Abruzzo
Tabelle e grafici sono ripresi integralmente dal documento originale

www.regione.abruzzo.it/statistica - statistica@regione.abruzzo.it

Tel: +39-0862.363675