

Nascite e fecondità in UE nel 2017

## Oltre 5 milioni di nascite in UE nel 2017

In UE le donne hanno il primo figlio in media all'età di 29 anni

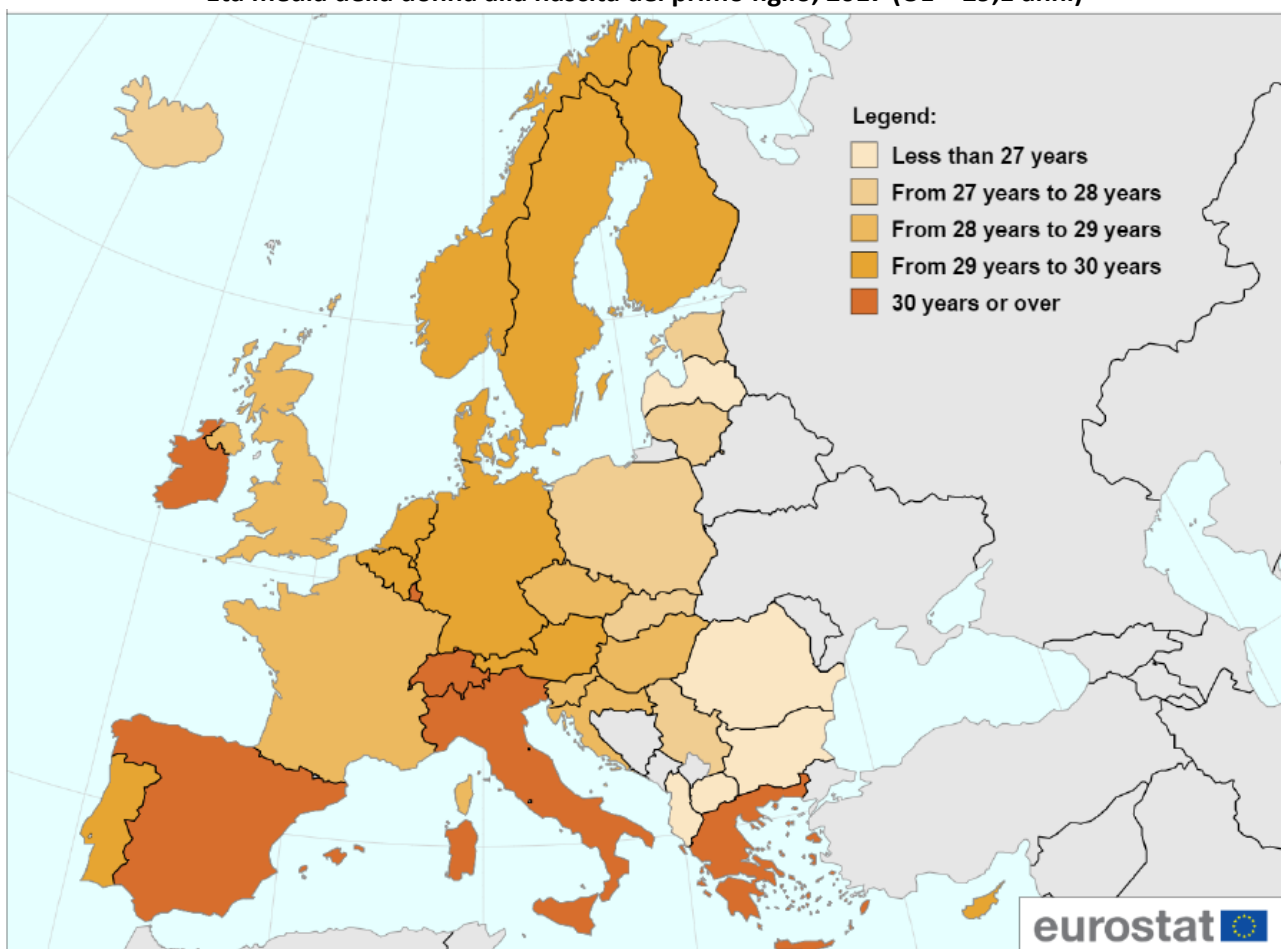
Nel 2017, sono nati nell'**Unione Europea** (UE) 5,075 milioni di bambini rispetto ai 5,148 milioni del 2016. Il tasso di fecondità totale in **UE** è stato pari a 1,59 parti per donna nel 2017, rispetto a 1,60 del 2016. Il più alto tasso di fertilità dall'inizio delle serie temporali comparabili si è verificato nel 2010 con un valore pari a 1,62, comunque sempre al di sotto del livello di sostituzione, che è considerato 2,1 nati vivi per donna. Tra i 5,075 milioni di nascite, il 45% ha riguardato il primo figlio, il 36% il secondo figlio e il 19% il terzo figlio o successivo.

In **UE**, l'età media delle donne che hanno dato alla luce il loro primo figlio nel 2017 è stata di 29,1 anni. Nell'arco di cinque anni, l'età media è gradualmente aumentata da 28,7 nel 2013 a 29,1 nel 2017.

Quasi il 5% delle nascite dei primi figli in **UE** nel 2017 ha riguardato donne di età inferiore a 20 anni (madri adolescenti) e circa il 3% di donne di età pari o superiore a 40 anni.

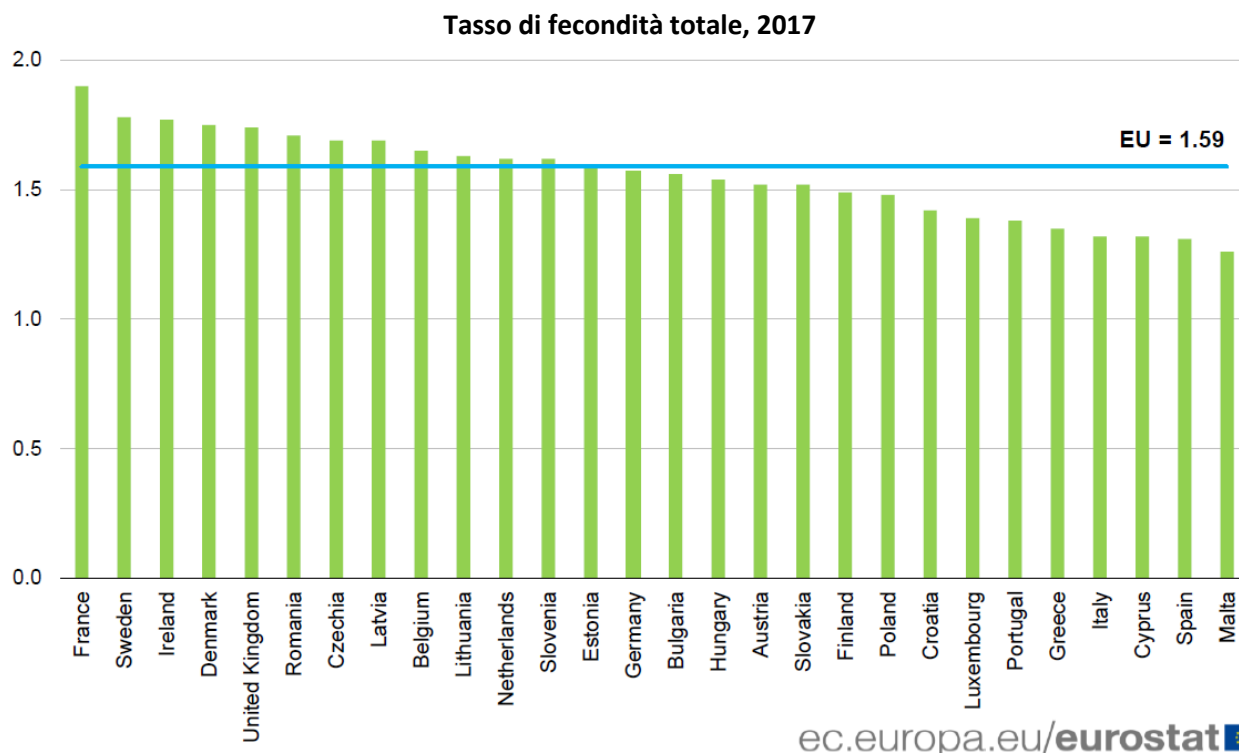
Queste informazioni provengono da dati pubblicati di recente da **Eurostat**, l'ufficio statistico dell'**Unione Europea**. Gli indicatori di fecondità presentati in questo comunicato stampa mostrano solo una piccola parte della grande quantità di dati relativi alla demografia disponibili presso Eurostat.

Età media della donna alla nascita del primo figlio, 2017 (UE = 29,1 anni)



## Il più alto tasso di fecondità totale in Francia

Nel 2017, la **Francia** (1,90 nati per donna) è stata lo Stato membro con il più alto tasso di fecondità totale nell'UE, seguita da **Svezia** (1,78), **Irlanda** (1,77), **Danimarca** (1,75) e **Regno Unito** (1,74). Al contrario, i tassi di fecondità più bassi si sono osservati a **Malta** (1,26 nascite per donna), **Spagna** (1,31), **Italia** e **Cipro** (entrambi 1,32), **Grecia** (1,35), **Portogallo** (1,38) e **Lussemburgo** (1,39).



La fonte dei dati può essere trovata [qui](#)

## Madri al primo figlio più giovani in Bulgaria e Romania, le più anziane in Italia, Spagna e Lussemburgo.

Nel 2017 l'età media delle madri al primo parto risulta diversa tra gli Stati Membri dell'UE. L'età media più bassa per il primo parto è stata registrata in **Bulgaria** (26,1 anni), seguita da **Romania** (26,5), **Lettonia** (26,9), **Slovacchia** (27,1), **Polonia** (27,3), **Lituania** (27,5) ed **Estonia** (27,7). Al contrario, l'età della madre per il primo parto è superiore a 30 in **Italia** (31,1 anni), in **Spagna** (30,9), in **Lussemburgo** (30,8), in **Grecia** (30,4) e in **Irlanda** (30,3).

## In Bulgaria e in Romania circa il 14% dei primi figli nati da madri adolescenti

Le quote più alte di nascite del primo figlio da madri adolescenti (meno di 20 anni) si osservano in **Romania** (13,9% delle nascite totali del primo figlio nel 2017) e in **Bulgaria** (13,8%), davanti all'**Ungheria** (9,9%), **Slovacchia** (9,5%), **Lettonia** (6,7%) e **Regno Unito** (6,1%). D'altra parte, le quote più basse si osservano in **Danimarca** (1,5%), **Italia** e **Slovenia** (entrambe l'1,6%), **Paesi Bassi** (1,7%), **Lussemburgo** (1,9%) e **Svezia** (2,0%).

Al contrario, le percentuali più elevate di nascite del primo figlio a donne di 40 anni e oltre risultano in **Spagna** (7,4% delle nascite totali del primo figlio nel 2017) e in **Italia** (7,3%), seguite dalla **Grecia** (5,6%), **Lussemburgo** (4,9%), **Irlanda** (4,8%) e **Portogallo** (4,3%).

## Una delle dieci nascite in Finlandia era per una madre che aveva già almeno tre figli

Nel 2017 in **UE**, l'81,5% delle nascite riguarda il primo o il secondo figlio, mentre le nascite di terzi figli rappresentano il 12,5% del totale, quelle del quarto figlio o successivi è del 6,0%.

Negli Stati Membri dell'UE, la percentuale più elevata di madri che hanno partorito il loro quarto o successivo figlio è stata registrata in **Finlandia** (10,3%), seguita da **Irlanda** (9,0%), **Regno Unito** (8,8%), **Slovacchia** (8,1%), e **Belgio** (8,0%).

### Informazioni geografiche

L'Unione europea (UE) comprende Belgio, Bulgaria, Repubblica Ceca, Danimarca, Germania, Estonia, Irlanda, Grecia, Spagna, Francia, Croazia, Italia, Cipro, Lettonia, Lituania, Lussemburgo, Ungheria, Malta, Paesi Bassi, Austria, Polonia, Portogallo, Romania, Slovenia, Slovacchia, Finlandia, Svezia e Regno Unito.

### Metodi e definizioni

La fonte dei dati sugli indicatori di fecondità a livello nazionale è quella della raccolta annuale di dati demografici nel campo della demografia effettuata da Eurostat. La serie completa di statistiche demografiche è stata recentemente aggiornata nella banca dati di Eurostat con i dati per il 2017.

In questo comunicato stampa, le nascite si riferiscono ai **nati vivi**. I nati vivi si riferiscono a nascite di bambini che hanno mostrato segni di vita. È il numero di nascite esclusi i nati morti.

Il **tasso di fecondità totale** è definito come il numero medio di bambini che sarebbero nati da una donna durante la sua vita, se dovesse trascorrere i suoi anni di gravidanza conformi ai tassi di fertilità specifici per età, che sono stati misurati in un dato anno.

### Per ulteriori informazioni

La [sezione](#) del portale Eurostat dedicata alle statistiche sulla demografia.

Il [database](#) Eurostat sulle nascite e i dati sulla fecondità.

L'[articolo](#) Eurostat Statistics Explained sulle statistiche sulla fecondità.

Rilasciato da: **Ufficio Stampa Eurostat**

**Natalia PETROVOVA**

Tel: 352-4301-33 444

[eurostat-pressoffice@ec.europa.eu](mailto:eurostat-pressoffice@ec.europa.eu)

Produzione di dati:

**Monica MARCU**


Tel: 352-4301-38 940

[monica.marcu@ec.europa.eu](mailto:monica.marcu@ec.europa.eu)

 [ec.europa.eu/eurostat](http://ec.europa.eu/eurostat)

 [@EU Eurostat](https://twitter.com/EU_Eurostat)

 [EurostatStatistic](https://www.facebook.com/EurostatStatistic)

 **Media requests:** Eurostat media support / Tel: +352-4301-33 408 / [eurostat-mediasupport@ec.europa.eu](mailto:eurostat-mediasupport@ec.europa.eu)

### Nascite del primo figlio per età della madre, 2017

	Totale nascite del primo figlio	Proporzione per gruppo di età, %				Età media della donna alla nascita del primo figlio
		Under 20	20-29	30-39	40 e oltre	
<b>Ue</b>	<b>2.302.218</b>	<b>4,7</b>	<b>49,0</b>	<b>43,0</b>	<b>3,4</b>	<b>29,1</b>
Belgio	51.656	3,0	57,1	37,6	2,2	29,0
Bulgaria	32.426		55,7	28,2	2,3	26,1
Repubblica Ceca	55.726	4,0	55,4	38,9	1,7	28,2
Danimarca	28.444	1,5	59,7	36,5	2,3	29,4
Germania	369.659	3,6	47,3	46,6	2,5	29,6
Estonia	5.539	4,7	61,7	31,6	2,0	27,7
Irlanda	23.595	3,9	34,4	56,9	4,8	30,3
Grecia	42.267	3,7	36,8	53,9	5,6	30,4
Spagna	194.465	3,5	30,4	58,8	7,4	30,9
Francia	328.461	4,3	55,8	37,2	2,8	28,7
Croazia	16.378	4,8	53,4	39,7	2,1	28,6
Italia	214.267	1,6	36,9	54,2	7,3	31,1
Cipro	4.254	2,9	49,9	44,5	2,7	29,7
Lettonia	8.342	6,7	64,0	27,9	1,5	26,9
Lituania	13.286	5,9	65,8	27,4	1,0	27,5
Lussemburgo	3.293	1,9	38,0	55,1	4,9	30,8
Ungheria	42.286	9,9	48,4	39,0	2,8	28,0
Malta	2.283	5,3	48,8	44,2	1,6	29,0
Paesi Bassi	76.507	1,7	51,3	44,8	2,2	29,9
Austria	41.646	3,0	51,1	43,2	2,6	29,3
Polonia	173.394	5,2	62,5	31,2	1,1	27,3
Portogallo	44.540	4,4	41,8	49,5	4,3	29,6
Romania	107.386		54,5	29,9	1,6	26,5
Slovenia	9.268	1,6	55,8	39,9	2,6	28,8
Slovacchia	26.831	9,5	55,3	34,0	1,1	27,1
Finlandia	20.448	3,1	53,6	40,6	2,7	29,1
Svezia	48.566	2,0	56,5	39,2	2,4	29,3
Regno Unito	317.005	6,1	49,6	41,4	2,9	28,9
Islanda	1.681	3,7	67,9	26,5	1,8	27,9
Liechtenstein	:	:	:	:	:	:
Norvegia	24.187	1,8	56,8	39,2	2,2	29,3
Svizzera	42.413	1,1	40,9	54,2	3,9	30,7
Montenegro	:	:	:	:	:	:
Nord Macedonia	9.452	7,7	64,2	26,7	1,5	26,9
Albania	12.918		72,1	16,1	1,0	26,1
Serbia	30.515	6,6	55,5	35,4	2,6	27,8
Turchia	:	:	:	:	:	:

: Dati non disponibili

Le cifre potrebbero non arrivare al 100% a causa dell'arrotondamento.

La fonte dei dati può essere trovata [qui](#) per le nascite del primo figlio e [qui](#) per l'età media della donna alla nascita del primo figlio.

## Nati per ordine di nascita, 2017

	Nascite totali	Proporzione per ordine di nascita, %			
		Primo figlio	Secondo figlio	Terzo figlio	Quarto figlio o successivo
<b>Ue</b>	<b>5.074.875</b>	<b>45,4</b>	<b>36,1</b>	<b>12,5</b>	<b>6,0</b>
<b>Belgio</b>	119.690	43,6	34,6	13,9	8,0
<b>Bulgaria</b>	63.955	50,9	36,6	7,9	4,5
<b>Repubblica Ceca</b>	114.405	48,7	36,6	10,5	4,2
<b>Danimarca</b>	61.397	46,3	36,5	13,1	4,1
<b>Germania</b>	784.901	47,1	35,0	12,1	5,8
<b>Estonia</b>	13.784	40,2	36,8	16,6	6,4
<b>Irlanda</b>	61.824	38,2	34,7	18,0	9,0
<b>Grecia</b>	88.553	47,7	38,4	10,3	3,6
<b>Spagna</b>	391.265	49,7	38,1	9,2	3,0
<b>Francia</b>	770.045	42,7	35,3	14,7	7,3
<b>Croazia</b>	36.556	45,3	35,1	13,3	6,3
<b>Italia</b>	458.151	46,8	38,3	11,2	3,7
<b>Cipro</b>	9.229	46,6	36,9	12,7	3,8
<b>Lettonia</b>	20.828	40,1	37,9	15,6	6,4
<b>Lituania</b>	28.696	46,4	38,2	11,1	4,3
<b>Lussemburgo</b>	6.174	53,4	33,9	9,6	3,0
<b>Ungheria</b>	94.646	46,5	32,4	13,9	7,2
<b>Malta</b>	4.319	52,9	33,6	9,5	4,0
<b>Paesi Bassi</b>	169.836	45,0	36,7	13,0	5,2
<b>Austria</b>	87.633	47,5	35,3	11,9	5,3
<b>Polonia</b>	401.982	43,1	40,3	12,2	4,3
<b>Portogallo</b>	86.154	51,7	36,0	9,2	3,1
<b>Romania</b>	202.151	53,1	30,5	9,0	7,4
<b>Slovenia</b>	20.241	45,8	39,5	11,1	3,6
<b>Slovacchia</b>	57.969	46,3	34,1	11,5	8,1
<b>Finlandia</b>	50.321	40,6	34,0	15,0	10,3
<b>Svezia</b>	115.416	42,2	36,5	14,4	6,9
<b>Regno Unito</b>	754.754	42,0	35,0	14,2	8,8
<b>Islanda</b>	4.071	41,3	34,6	18,9	5,2
<b>Liechtenstein</b>	338	:	:	:	:
<b>Norvegia</b>	56.633	42,7	37,9	14,4	5,0
<b>Svizzera</b>	87.381	48,5	36,9	11,3	3,2
<b>Montenegro</b>	7.432	:	:	:	:
<b>Nord Macedonia</b>	21.754	43,6	35,8	15,1	5,5
<b>Albania</b>	30.869	45,5	37,4	13,2	3,9
<b>Serbia</b>	64.894	47,0	36,1	12,3	4,6
<b>Turchia</b>	1.291.055	:	:	:	:

: Dati non disponibili

Le cifre potrebbero non arrivare al 100% a causa dell'arrotondamento.

La fonte dei dati può essere trovata [qui](#) per il numero totale di nascite e [qui](#) per i nati per ordine di nascita.



Traduzione a cura dell'Ufficio di Statistica della Regione Abruzzo  
Tabelle e grafici sono ripresi integralmente dal documento originale  
[www.regione.abruzzo.it/statistica](http://www.regione.abruzzo.it/statistica) - [statistica@regione.abruzzo.it](mailto:statistica@regione.abruzzo.it)  
Tel: +39-0862.3631 – +39-0862.3641