

Richiedenti asilo considerati minori non accompagnati

Nel 2017 sono stati registrati in UE oltre 31.000 minori non accompagnati tra i richiedenti asilo

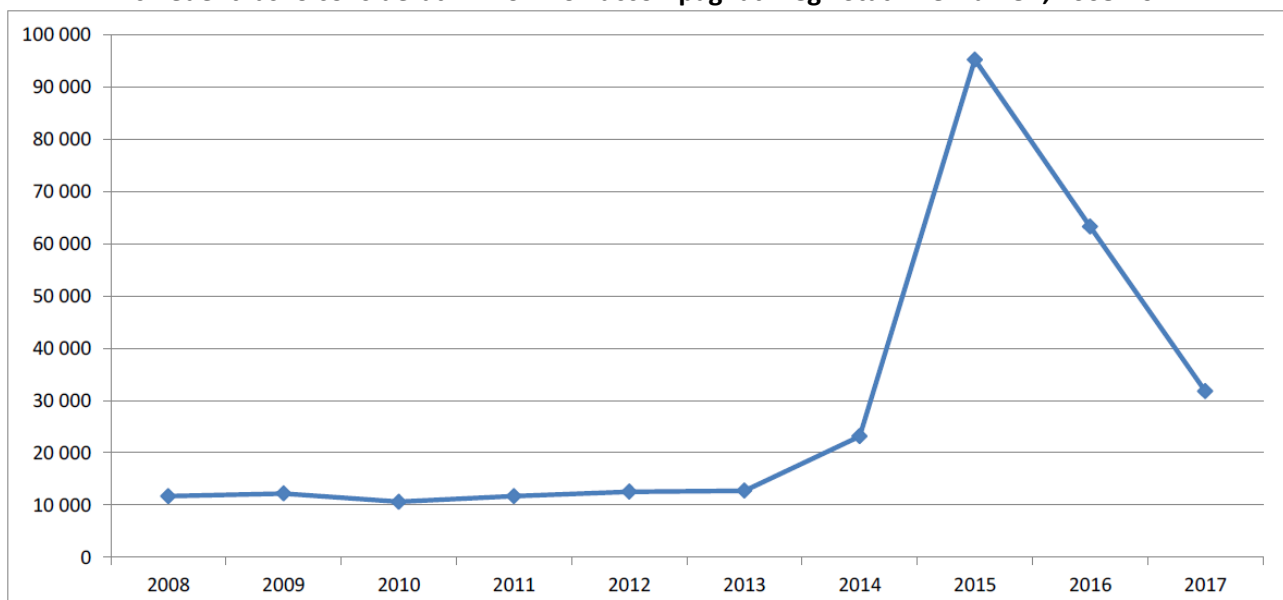
Gli afgani continuano ad essere i più numerosi

Nel 2017, 31.400 richiedenti asilo per la protezione internazionale tra gli Stati Membri dell'Unione Europea (UE) sono stati considerati minori non accompagnati. Questo numero è circa la metà rispetto a quello del 2016 (quasi 63.200 minori non accompagnati registrati) e quasi un terzo del picco registrato nel 2015 (95.200), ma due volte maggiore rispetto alla media annuale durante il periodo 2008-2013 (circa 12.000 ogni anno). In totale nella UE i minori non accompagnati rappresentano il 15% dei richiedenti asilo di età inferiore a 18 anni.

Nel 2017, la maggioranza dei minori non accompagnati richiedenti asilo è composta da maschi (89%). Considerando l'età, più di due terzi sono di età compresa tra 16 e 17 anni (77%, o circa 24.200 persone), mentre quelli di età compresa tra 14 e 15 anni raggiungono il 16% (circa 5.000 persone) e quelli di età inferiore a 14 anni il 6% (quasi 2.000 persone). Gli afgani (17%, o circa 5.300 persone) continuano ad essere la principale nazionalità dei richiedenti asilo considerati minori non accompagnati in UE.

Queste informazioni sono fornite dall'Eurostat, l'ufficio di statistica dell'Unione Europea.

Richiedenti asilo considerati minori non accompagnati negli Stati Membri UE, 2008-2017



* Croazia esclusa per il periodo 2008-2011

Quasi uno su tre richiede asilo in Italia

Nel 2017, il numero più alto di richiedenti asilo considerati minori non accompagnati è stato registrato in **Italia** (con più di 10.000 minori non accompagnati, il 32% di tutti quelli registrati negli Stati Membri UE), seguita da **Germania** (9.100, 29%), **Grecia** (2.500, 8%), **Regno Unito** (2.200, 7%), **Austria** (1.400, 4%), **Svezia** (1.300, 4%) e **Paesi Bassi** (1.200, 3%). Tutte insieme queste sette nazioni rappresentano circa il 90% di tutti i minori richiedenti asilo registrati in UE. Tra questi Stati Membri, il numero di minori richiedenti asilo rispetto all'anno precedente sono aumentati sensibilmente in Italia (quasi 4.000 minori non accompagnati in più nel 2017 rispetto al 2016, +66%), e leggermente in **Grecia** (100 in più, +4%). Al contrario, diminuzioni sono state registrate in **Germania** (26.900 in meno, -75%), **Austria** (2.500 in meno, -65%), **Regno Unito** (1.000 in meno, -31%), **Svezia** (900 in meno, -40%) e **Paesi Bassi** (500 in meno, -31%).

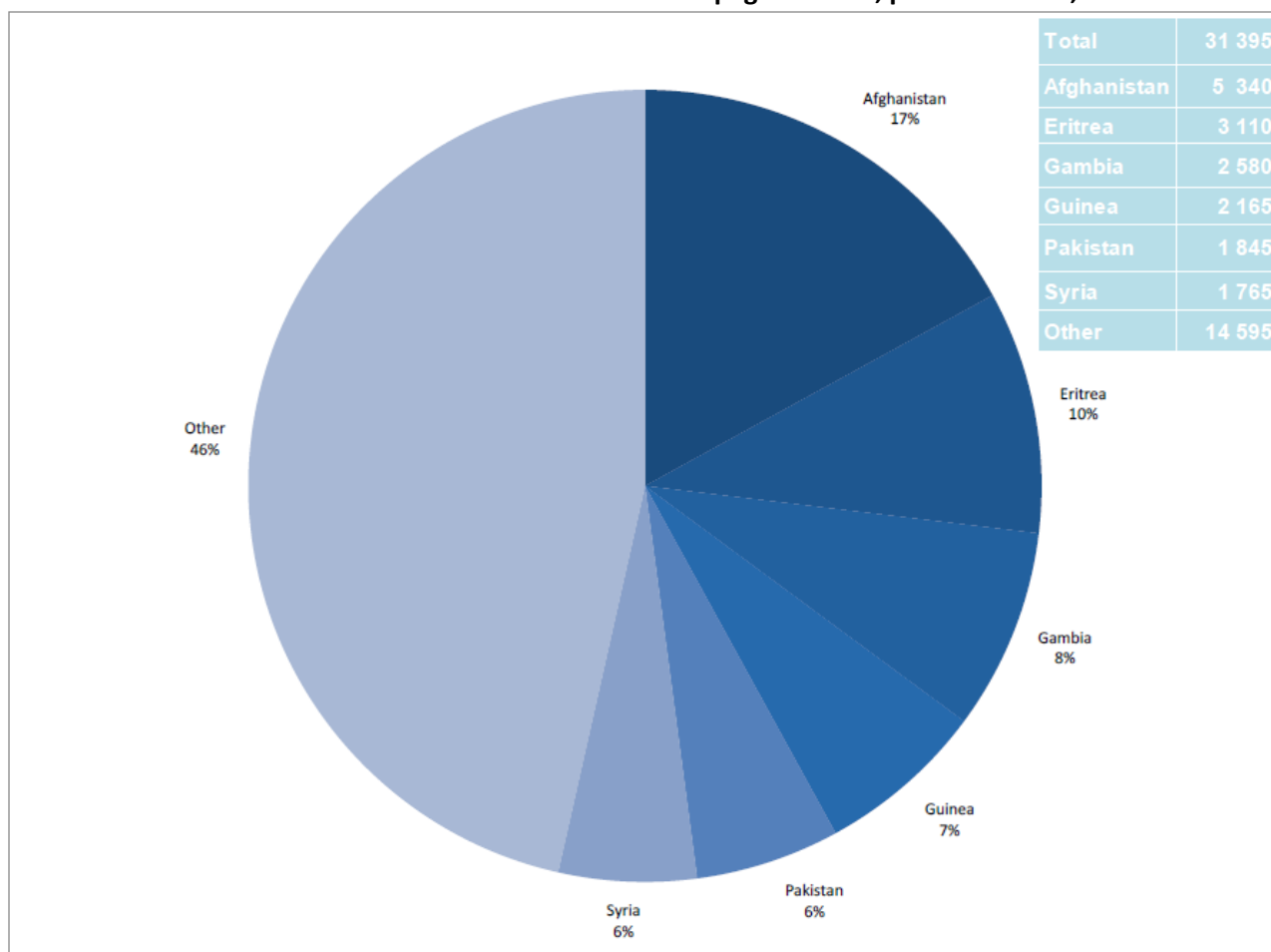
Più di sei minori richiedenti asilo non accompagnati sono stati registrati in Italia

Tra gli Stati Membri con più di 1.000 richiedenti asilo considerati minori non accompagnati nel 2017, la quota maggiore è stata registrata in **Italia** (dove il 65% di quelli con meno di 18 anni era non accompagnato), seguita da **Regno Unito** (29%) e **Paesi Bassi** (28%).

Quella afgana è la nazionalità più diffusa

L'Afghanistan (17% del numero totale dei minori non accompagnati registrati) nel 2017 è stata la principale nazione di provenienza dei richiedenti asilo considerati minori non accompagnati tra gli Stati Membri UE. Dei 5.300 afgani considerati minori non accompagnati in UE, due su cinque sono stati registrati in Germania (2.200). Quella afgana rappresenta la nazionalità più numerosa dei richiedenti asilo considerati minori non accompagnati in nove Stati Membri UE. Quella eritrea è la seconda nazionalità: dei 3.100 eritrei quasi la metà è stata registrata in Germania (1.500).

Richiedenti asilo considerati minori non accompagnati in UE, per nazionalità, 2017



La fonte dei dati può essere trovata [qui](#)

Richiedenti asilo considerati minori non accompagnati negli Stati Membri UE, 2017

	Numero totale 2016	Numero totale 2017	di cui:		Quota in tutti i richiedenti asilo minorenni (%)
			Maschi	di età inferiore a 14 anni	
UE	63.245	31.395	89	6	14,8
Belgio	1.020	735	82	16	13,2
Bulgaria	2.750	440	94	13	36,6
Repubblica Ceca	0	0	-	-	-
Danimarca	1.185	460	95	14	39,2
Germania	35.950	9.085	86	6	9,4
Estonia	0	0	-	-	-
Irlanda	35	30	70	7	3,6
Grecia	2.350	2.455	94	5	12,4
Spagna	30	20	86	0	0,3
Francia	475	590	76	4	2,8
Croazia	170	40	95	7	23,6
Italia	6.025	10.005	93	1	64,5
Cipro	215	225	64	4	32,4
Lettonia	5	10	73	0	8,3
Lituania	0	0	-	-	-
Lussemburgo	50	50	98	6	7,9
Ungheria	1.220	230	97	32	14,5
Malta	15	5	-	-	-
Paesi Bassi	1.705	1.180	83	7	27,6
Austria	3.900	1.350	93	11	11,2
Polonia	140	115	50	80	4,8
Portogallo	25	40	84	5	6,8
Romania	45	265	83	29	16,6
Slovenia	245	390	99	10	76,1
Slovacchia	0	10	73	9	31,4
Finlandia	370	175	78	14	13,1
Svezia	2.160	1.285	77	21	14,3
Regno Unito	3.175	2.205	89	4	28,8
Islanda	20	10	-	-	-
Liechtenstein	5	0	-	-	-
Norvegia	270	175	73	18	16,3
Svizzera	1.985	765	84	9	10,9

- Il numero dei minori non accompagnato è arrotondato al cinque più vicino. Per questa ragione i totali potrebbero non sommarsi e 0 significa 3 o meno.

I calcoli si basano sui dati esatti, eccetto la categoria "Sconosciuto" per sesso ed età.

- Non disponibile o non applicabile (nessun calcolo effettuato se il numero di minori non accompagnati è pari o inferiore a 10).

La fonte dati può essere trovata [qui](#) per sesso e [qui](#) per età.

Richiedenti asilo considerati minori non accompagnati, per nazionalità, 2017

	Richiedenti	Tre principali nazionalità dei richiedenti asilo considerati minori non accompagnati								
	#	Prima nazionalità	#	%	Seconda nazionalità	#	%	Terza nazionalità	#	%
UE	31.395	Afghanistan	5.340	17	Eritrea	3.110	10	Gambia	2.580	8
Belgio	735	Afghanistan	300	41	Guinea	70	9	Albania	55	8
Bulgaria	440	Afghanistan	280	64	Iraq	90	21	Siria	30	7
Repubblica Ceca	0	-	-	-	-	-	-	-	-	-
Danimarca	460	Marocco	195	43	Afghanistan	55	12	Siria	40	9
Germania	9.085	Afghanistan	2.215	24	Eritrea	1.545	17	Somalia	1.205	13
Estonia	0	-	-	-	-	-	-	-	-	-
Irlanda	30	Albania	10	-	Afghanistan	5	-	Iraq	5	-
Grecia	2.455	Pakistan	1.180	48	Afghanistan	510	21	Siria	310	13
Spagna	20	Siria	5	-	-	-	-	-	-	-
Francia	590	Afghanistan	180	30	Sudan	75	12	Congo	55	9
Croazia	40	Afghanistan	25	62	Pakistan	10	-	Siria	5	-
Italia	10.005	Gambia	2.125	21	Nigeria	1.165	12	Bangladesh	1.130	11
Cipro	225	Siria	105	46	Somalia	85	38	Congo	15	6
Lettonia	10	Vietnam	10	-	-	-	-	-	-	-
Lituania	0	-	-	-	-	-	-	-	-	-
Lussemburgo	50	Albania	10	24	Marocco	10	-	Algeria	5	-
Ungheria	230	Afghanistan	185	79	Pakistan	25	12	Iraq	5	-
Malta	5	Siria	5	-	-	-	-	-	-	-
Paesi Bassi	1.180	Eritrea	480	41	Siria	135	11	Marocco	75	6
Austria	1.350	Afghanistan	695	51	Pakistan	205	15	Nigeria	110	8
Polonia	115	Russia	75	65	Vietnam	10	-	Ucraina	5	-
Portogallo	40	Eritrea	10	-	Guinea	10	-	Afghanistan	10	-
Romania	265	Iraq	185	69	Afghanistan	35	13	Siria	25	9
Slovenia	390	Afghanistan	270	70	Algeria	40	11	Pakistan	25	6
Slovacchia	10	Vietnam	5	-	-	-	-	-	-	-
Finlandia	175	Syria	40	21	Afghanistan	30	16	Somalia	20	12
Svezia	1.285	Afghanistan	220	17	Marocco	215	17	Siria	160	13
Regno Unito	2.205	Sudan	335	15	Eritrea	320	15	Vietnam	270	12
Islanda	10	Albania	5	-	-	-	-	-	-	-
Liechtenstein	0	-	-	-	-	-	-	-	-	-
Norvegia	175	Eritrea	50	27	Afghanistan	45	24	Siria	40	22
Svizzera	765	Afghanistan	145	19	Somalia	120	16	Eritrea	90	12

Il numero di minori non accompagnati è arrotondato al cinque più vicino. Per questa ragione i totali potrebbero non sommarsi e 0 significa 3 o meno.

I calcoli sono basati sui dati esatti.

- Non disponibile o non applicabile (nessun calcolo effettuato se il numero di minori non accompagnati è pari o inferiore a 10).

La fonte dei dati può essere trovata [qui](#)

Informazioni geografiche

L'Unione Europea (UE) comprende Belgio, Bulgaria, Repubblica Ceca, Danimarca, Germania, Estonia, Irlanda, Grecia, Spagna, Francia, Croazia, Italia, Cipro, Lettonia, Lituania, Lussemburgo, Ungheria, Malta, Paesi Bassi, Austria, Polonia, Portogallo, Romania, Slovenia, Slovacchia, Finlandia, Svezia e Regno Unito.

Metodi e definizioni

I dati sulle decisioni in materia di asilo sono forniti all'Eurostat dai Ministeri degli Interni o di Giustizia, oppure dalle agenzie per l'immigrazione, degli Stati Membri secondo quanto previsto dall'Articolo 4 del Regolamento (CE) 862/2007 dell'11 Luglio 2007 riguardante le statistiche comunitarie sulla migrazione e la protezione internazionale.

Un richiedente asilo considerato minore non accompagnato è un minore (di età inferiore a 18 anni) che arriva nel territorio dello Stato Membro non accompagnato da un adulto responsabile per lui o lei sia per legge che per pratica dello Stato Membro in questione, e per tutto il tempo in cui qualcuno non si prende effettivamente cura di lui o lei. Si intende un minore che è lasciato non accompagnato dopo che lui o lei è entrato nel territorio dello Stato Membro. "Richiedente asilo considerato minore non accompagnato" si riferisce a tutti i richiedenti protezione internazionale che l'autorità nazionale considera minori non accompagnati durante il periodo di riferimento. L'età del minore non accompagnato riportata dallo Stato Membro si riferisce all'età accettata dall'autorità nazionale di asilo. Nel caso in cui l'autorità nazionale svolga una procedura di valutazione dell'età rispetto al richiedente che pretende di essere minore non accompagnato, l'età riportata sarà quella determinata dalla procedura di valutazione dell'età.

Per "**domanda di protezione internazionale**" si intende una domanda di protezione internazionale così come definita nell' art. 2(g) della Direttiva del Consiglio 2004/83/EC, cioè incluse le richieste di status di rifugiato o per lo status di protezione sussidiaria, indipendentemente dal fatto che la domanda sia stata presentata all'arrivo al confine o all'interno del paese, e indipendentemente dal fatto che la persona è entrata legalmente sul territorio (ad esempio come un turista) o illegalmente.

Per ulteriori informazioni

La [banca dati](#) Eurostat sull'asilo e la migrazione gestita.

I [metadati](#) Eurostat sulle statistiche sulle domande di asilo.

La pubblicazione Eurostat [47/2018](#) del 20 Marzo 2018 sui richiedenti asilo nel 2017.

La pubblicazione Eurostat [67/2018](#) del 19 Aprile 2018 sulle decisioni relative alle richieste di asilo nel 2017.

Rilasciato da:

Eurostat Ufficio Stampa

Romina BRONDINO

Tel: 352-4301-33 444

eurostat-pressoffice@ec.europa.eu

Produzione di dati:

Gabor KURZ

Tel: 352-4301-32 859

gabor.kurz@ec.europa.eu

Piotr JUCHNO


Tel: 352-4301-36 240

piotr.juchno@ec.europa.eu

 ec.europa.eu/eurostat

 [@EU Eurostat](https://twitter.com/EU_Eurostat)

 [EurostatStatistic](https://www.facebook.com/EurostatStatistic)

 **Media requests:** Eurostat media support / Tel: +352-4301-33 408 / eurostat-mediasupport@ec.europa.eu



Traduzione a cura dell'Ufficio di Statistica della Regione Abruzzo
Tabelle e grafici sono ripresi integralmente dal documento originale
www.regione.abruzzo.it/statistica - statistica@regione.abruzzo.it
Tel: +39-0862.3631 – +39-0862.3641