

Asilo negli Stati Membri UE

## Nel 2017 sono stati 650.000 i richiedenti asilo registrati per la prima volta

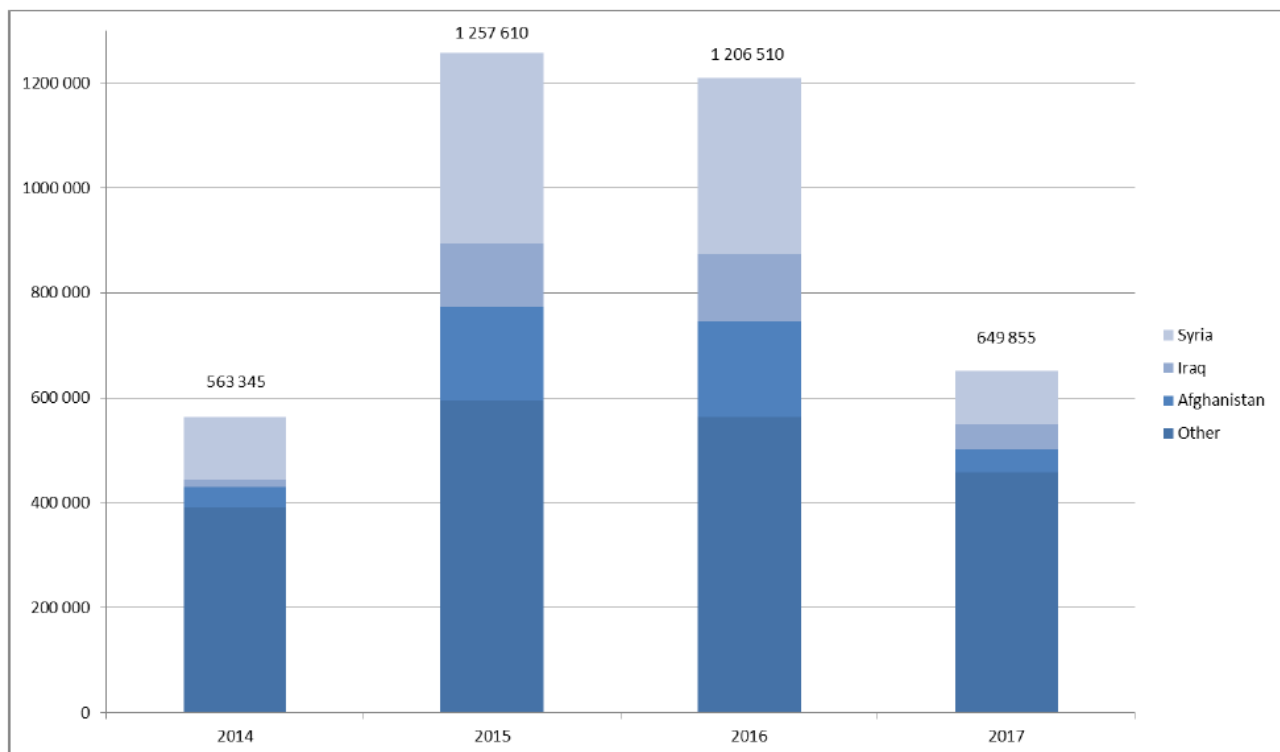
Siriane, irachene e afgane continuano ad essere le principali nazionalità

Nel 2017 sono stati 650.000 i richiedenti asilo che per la prima volta hanno presentato domanda di protezione internazionale negli Stati membri dell'**Unione Europea** (UE). Questo è poco più della metà del numero registrato nel 2016, quando ne sono stati registrati 1.206.500, ed è paragonabile al livello del 2014, prima dei picchi del 2015 e del 2016.

**Nel 2017 i siriani** (102.400), **iracheni** (47.500) e **afghani** (43.600), che insieme rappresentano il 30% di quelli che presentano domanda di asilo per la prima volta, continuano ad essere i principali richiedenti asilo all'UE.

Questi dati sui richiedenti asilo in **UE** sono pubblicati dall'**Eurostat**, l'**ufficio statistico dell'Unione Europea**. Sono integrati da un [articolo](#) e da un'infografica disponibili sul sito web di Eurostat

**Numero di richiedenti asilo registrati per la prima volta negli Stati Membri UE**



### Tre richiedenti asilo su dieci in Germania

Con 198.300 richiedenti asilo per la prima volta nel 2017, la **Germania** ha registrato il 31% fra tutti gli Stati Membri UE. Subito dopo **Italia** (126.600, 20%), **Francia** (91.100, 14%), **Grecia** (57.000, 9%), **Regno Unito** (33.300, 5%) e **Spagna** (30.400, 5%). Tra gli Stati Membri con più di 5.000 richiedenti asilo per la prima volta nel 2017, si è registrato un incremento relativo maggiore rispetto all'anno precedente in **Spagna** (+96%, 14.900 in più nel 2017 rispetto al 2016), **Francia** (+19%, 14.300 in più), **Grecia** (+14%, 7.200 in più) e **Italia** (+4%, 5.400 in più). Al contrario, il maggior decremento relativo è stato registrato in **Germania** (-73%), **Austria** (-44%), **Paesi Bassi** (-17%) e **Regno Unito** (-15%).

### La Grecia, in proporzione alla popolazione, ha avuto il maggior numero di richiedenti asilo per la prima volta, la Slovacchia ha avuto il minore numero.

Nel 2017 il maggior numero di richiedenti asilo per la prima volta rispetto alla popolazione di ciascuno Stato membro è stato registrato in **Grecia** (5.295 per milione di abitanti), davanti a **Cipro** (5.235), **Lussemburgo** (3.931) e **Malta** (3.502). Al contrario, il più basso numero è stato registrato in **Slovacchia** (27 per milione di abitanti), **Polonia** (79), **Portogallo** (98), **Repubblica Ceca** (108) ed **Estonia** (138). Nel 2017, nell'UE nel suo complesso ci sono stati 1.270 richiedenti asilo per la prima volta per milione di abitanti.

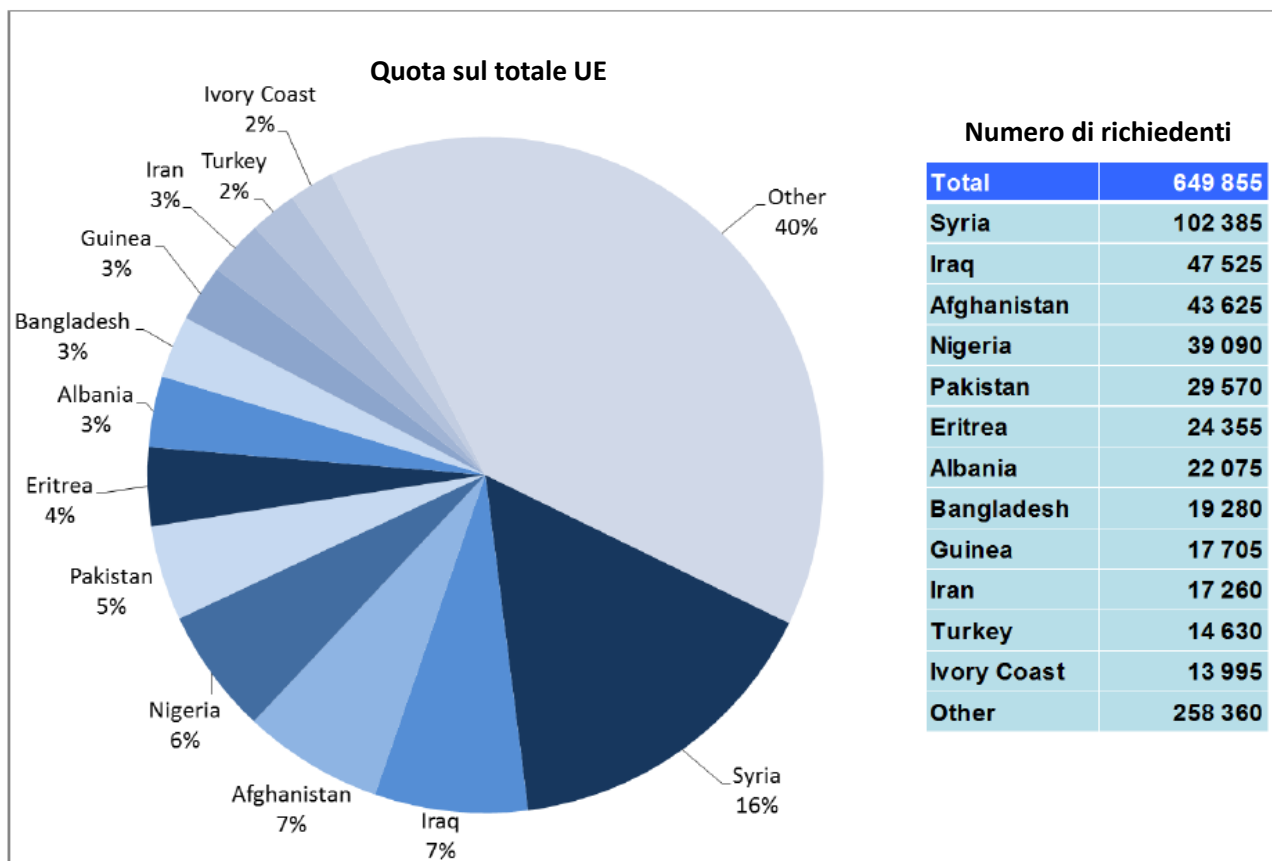
### Principali nazionalità dei richiedenti asilo: siriana, irachena e afghana

Quella **siriana** (16% del totale dei richiedenti asilo per la prima volta) nel 2017 è stata la principale nazionalità dei richiedenti asilo presso gli Stati Membri, una posizione detenuta sin dal 2013. Dei 102.400 **siriani** richiedenti asilo per la prima volta in UE nel 2017, circa il 50% è stato registrato in **Germania** (49.000). In totale quella **siriana** è la nazionalità più numerosa in quattordici Stati Membri UE.

Quella **irachena** (7% del totale dei richiedenti asilo per la prima volta) nel 2017 è stata la seconda principale nazionalità dei richiedenti asilo presso gli Stati Membri. Dei 47.500 **iracheni** richiedenti asilo per la prima volta in UE nel 2017, circa il 50% sono stati registrati in **Germania** (21.900). In totale quella **irachena** è la nazionalità più numerosa in tre Stati Membri UE.

Con 43.600 richiedenti asilo per la prima volta nel 2017 (7% del totale UE), quella **afghana** è la terza principale nazionalità dei richiedenti asilo presso gli Stati Membri UE. Più di un terzo registrati in **Germania** (16.400).

Richiedenti asilo per la prima volta presso gli Stati Membri UE per nazionalità, 2017

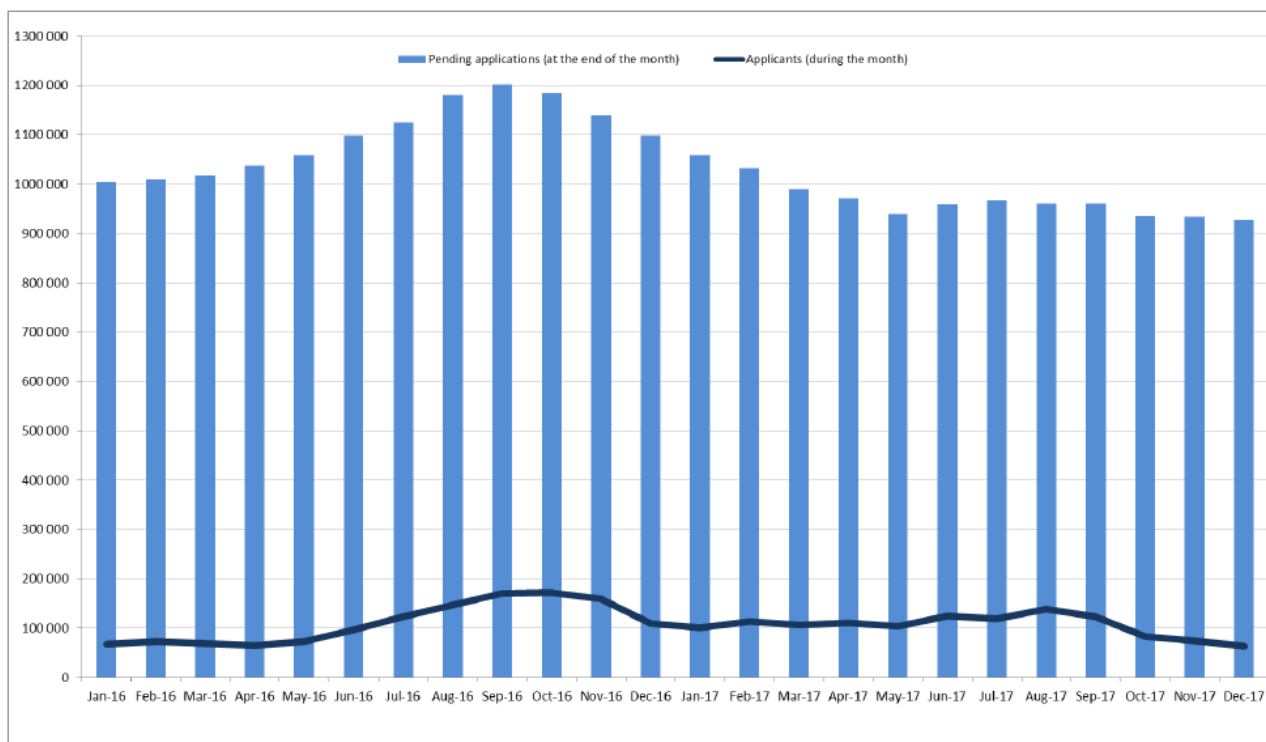


## Quasi un milione di domande di asilo in sospeso alla fine del 2017

Le domande in sospeso di protezione internazionale sono domande che sono state presentate in qualsiasi momento e sono ancora all'esame delle autorità nazionali alla fine del periodo di riferimento. In altre parole, si riferiscono allo "stock" di applicazioni per le quali le decisioni sono ancora in sospeso. Questa statistica ha lo scopo di misurare il carico di lavoro delle autorità nazionali.

Alla fine del 2017, 927.300 domande di protezione internazionale negli Stati Membri UE erano ancora all'esame delle autorità nazionali. Alla fine del 2016, questo dato era leggermente più alto (1.094.100). La **Germania** presenta la quota maggiore di domande in sospeso alla fine del 2017 (443.800, 48% del totale UE), davanti a **Italia** (152.400, 16%), **Austria** (57.700, 6%) e **Svezia** (51.500, 6%).

### Numero di domande di asilo in sospeso alla fine del mese negli Stati Membri UE



La fonte dei dati può essere trovata [qui](#).

Rilasciato da: **Ufficio Stampa Eurostat**

**Natalia PETRONOVA**

Tel: 352-4301-33 444

[eurostat-pressoffice@ec.europa.eu](mailto:eurostat-pressoffice@ec.europa.eu)

[ec.europa.eu/eurostat](http://ec.europa.eu/eurostat)

Produzione di dati:

**Piotr JUCHNO**

Tel: 352-4301-36 240

[piotr.juchno@ec.europa.eu](mailto:piotr.juchno@ec.europa.eu)

[@EU Eurostat](https://twitter.com/EU_Eurostat)

[EurostatStatistic](#)



**Media requests:** Eurostat media support / Tel: +352-4301-33 408 / [eurostat-mediasupport@ec.europa.eu](mailto:eurostat-mediasupport@ec.europa.eu)

## Richiedenti asilo per la prima volta presso gli Stati Membri UE

	Numero di richiedenti per la prima volta			Quota su totale UE (%)	Numero di richiedenti per la prima volta per milione di abitanti *
	2016	2017	Variaz. (in %)	2017	2017
<b>EU</b>	<b>1.206.120</b>	<b>649.855</b>	<b>-46%</b>	<b>100.0%</b>	<b>1.270</b>
<b>Belgio</b>	14.250	14.035	-1%	2.2%	1.237
<b>Bulgaria</b>	18.990	3.470	-82%	0.5%	489
<b>Repubblica Ceca</b>	1.200	1.140	-5%	0.2%	108
<b>Danimarca</b>	6.055	3.125	-48%	0.5%	544
<b>Germania</b>	722.265	198.255	-73%	30.5%	2.402
<b>Estonia</b>	150	180	21%	0.0%	138
<b>Irlanda</b>	2.315	2.910	26%	0.4%	609
<b>Grecia</b>	49.875	57.020	14%	8.8%	5.295
<b>Spagna</b>	15.570	30.445	96%	4.7%	654
<b>Francia</b>	76.790	91.070	19%	14.0%	1.359
<b>Croazia</b>	2.150	880	-59%	0.1%	212
<b>Italia</b>	121.185	126.550	4%	19.5%	2.089
<b>Cipro</b>	2.840	4.475	57%	0.7%	5.235
<b>Lettonia</b>	345	355	3%	0.1%	182
<b>Lituania</b>	415	520	26%	0.1%	183
<b>Lussemburgo</b>	2.065	2.320	13%	0.4%	3.931
<b>Ungheria</b>	28.215	3.115	-89%	0.5%	318
<b>Malta</b>	1.735	1.610	-7%	0.2%	3.502
<b>Paesi Bassi</b>	19.285	16.090	-17%	2.5%	942
<b>Austria</b>	39.875	22.160	-44%	3.4%	2.526
<b>Polonia</b>	9.780	3.005	-69%	0.5%	79
<b>Portogallo</b>	710	1.015	43%	0.2%	98
<b>Romania</b>	1.855	4.700	154%	0.7%	239
<b>Slovenia</b>	1.265	1.435	14%	0.2%	696
<b>Slovacchia</b>	100	150	49%	0.0%	27
<b>Finlandia</b>	5.275	4.325	-18%	0.7%	786
<b>Svezia</b>	22.330	22.190	-1%	3.4%	2.220
<b>Regno Unito</b>	39.240	33.310	-15%	5.1%	506
<b>Islanda</b>	1.100	1.065	-3%	-	3.142
<b>Liechtenstein</b>	75	:	-	-	:
<b>Norvegia</b>	3.240	3.350	3%	-	637
<b>Svizzera</b>	25.820	16.615	-36%	-	1.974

Il numero dei richiedenti asilo è approssimato al 5 più vicino. I calcoli sono basati su dati esatti.

\* Si riferisce alla popolazione residente al 1 Gennaio 2017

: Dati non disponibili

- Non applicabile

La fonte dei dati può essere trovata [qui](#).

## Richiedenti asilo per la prima volta per nazionalità nel 2017

	Richiedenti	Principale nazionalità dei richiedenti asilo per la prima volta								
	#	Prima nazionalità	#	%	Seconda nazionalità	#	%	Terza nazionalità	#	%
<b>EU</b>	<b>649.855</b>	<b>Siria</b>	<b>102.385</b>	<b>16</b>	<b>Iraq</b>	<b>47.525</b>	<b>7</b>	<b>Afghanistan</b>	<b>43.625</b>	<b>7</b>
<b>Belgio</b>	14.035	Siria	2.625	19	Afghanistan	995	7	Palestina	815	6
<b>Bulgaria</b>	3.470	Afghanistan	1.050	30	Iraq	955	28	Siria	940	27
<b>Repubblica</b>	1.140	Ucraina	295	26	Azerbaijan	120	11	Armenia	115	10
<b>Danimarca</b>	3.125	Siria	765	24	Marocco	300	10	Eritrea	295	9
<b>Germania</b>	198.255	Siria	48.970	25	Iraq	21.930	11	Afghanistan	16.425	8
<b>Estonia</b>	180	Siria	80	44	Russia	15	8	Ucraina	10	6
<b>Irlanda</b>	2.910	Siria	545	19	Georgia	300	10	Albania	280	10
<b>Grecia</b>	57.020	Siria	16.345	29	Pakistan	8.350	15	Iraq	7.875	14
<b>Spagna</b>	30.445	Venezuela	10.325	34	Siria	4.150	14	Colombia	2.410	8
<b>Francia</b>	91.070	Albania	11.395	13	Afghanistan	6.555	7	Haiti	5.565	6
<b>Croazia</b>	880	Afghanistan	180	20	Siria	140	16	Pakistan	115	13
<b>Italia</b>	126.550	Nigeria	24.950	20	Bangladesh	12.125	10	Pakistan	9.470	7
<b>Cipro</b>	4.475	Siria	1.770	40	India	435	10	Vietnam	350	8
<b>Lettonia</b>	355	Siria	140	39	Vietnam	40	11	Russia	25	7
<b>Lituania</b>	520	Siria	170	33	Russia	80	15	Tagikistan	50	10
<b>Lussemburgo</b>	2.320	Siria	405	17	Eritrea	230	10	Marocco	205	9
<b>Ungheria</b>	3.115	Afghanistan	1.365	44	Iraq	795	26	Siria	565	18
<b>Malta</b>	1.610	Siria	435	27	Libia	410	25	Somalia	330	20
<b>Paesi Bassi</b>	16.090	Siria	2.965	18	Eritrea	1.590	10	Marocco	980	6
<b>Austria</b>	22.160	Siria	7.260	33	Afghanistan	3.430	15	Pakistan	1.425	6
<b>Polonia</b>	3.005	Russia	2.120	71	Ucraina	300	10	Tagikistan	85	3
<b>Portogallo</b>	1.015	Congo	160	16	Ucraina	125	12	Angola	120	12
<b>Romania</b>	4.700	Iraq	2.690	57	Siria	920	20	Afghanistan	255	5
<b>Slovenia</b>	1.435	Afghanistan	575	40	Algeria	190	13	Pakistan	140	10
<b>Slovacchia</b>	150	Afghanistan	25	17	Vietnam	20	13	Iraq	10	7
<b>Finlandia</b>	4.325	Iraq	1.000	23	Siria	740	17	Eritrea	435	10
<b>Svezia</b>	22.190	Siria	5.250	24	Eritrea	1.540	7	Iraq	1.475	7
<b>Regno Unito</b>	33.310	Iraq	3.260	10	Pakistan	3.125	9	Iran	3.050	9
<b>Islanda</b>	1.065	Georgia	290	27	Albania	255	24	Iraq	110	10
<b>Liechtenstein</b>	:	:	:	:	:	:	:	:	:	:
<b>Norvegia</b>	3.350	Siria	1.000	30	Eritrea	840	25	Turchia	160	5
<b>Svizzera</b>	16.615	Eritrea	3.155	19	Siria	1.810	11	Afghanistan	1.180	7

Il numero dei richiedenti asilo è approssimato al 5 più vicino. I calcoli sono basati su dati esatti.

: Dati non disponibili

La fonte dei dati può essere trovata [qui](#).

## Informazioni geografiche

L'Unione Europea (UE) comprende Belgio, Bulgaria, Repubblica Ceca, Danimarca, Germania, Estonia, Irlanda, Grecia, Spagna, Francia, Croazia, Italia, Cipro, Lettonia, Lituania, Lussemburgo, Ungheria, Malta, Paesi Bassi, Austria, Polonia, Portogallo, Romania, Slovenia, Slovacchia, Finlandia, Svezia e Regno Unito.

## Metodi e definizioni

I dati sulle decisioni in materia di sono forniti all'Eurostat dai Ministeri degli Interni, di Giustizia, oppure dalle agenzie per l'immigrazione degli Stati Membri secondo quanto previsto dall'Articolo 4 del Regolamento (CE) 862/2007 dell'11 Luglio 2007 riguardante le statistiche comunitarie sulla migrazione e la protezione internazionale. Inoltre, tutti gli Stati membri forniscono dati sui richiedenti asilo la prima volta su base volontaria.

Il totale UE è calcolato come aggregazione di dati degli Stati membri. I dati degli Stati membri si riferiscono al numero di persone che chiedono asilo per la prima volta in quello Stato membro. Le persone possono tuttavia presentare domanda di protezione internazionale in più di uno Stato membro in un dato anno di riferimento. Di conseguenza, il totale UE può includere tali richiedenti multipli. Sulla base di una stima che utilizza le ultime statistiche secondo la procedura di Dublino, circa il 6% dei richiedenti asilo nell'UE ha presentato domanda di asilo in più di uno Stato membro dell'UE durante lo stesso anno.

Per '**Domanda di protezione internazionale**' si intende una domanda di protezione internazionale così come definita nell'art. 2 lettera g) della direttiva 2004/83/CE del Consiglio, comprese le richieste di status di rifugiato o di protezione sussidiaria, indipendentemente dal fatto che la domanda sia stata presentata all'arrivo alla frontiera o dall'interno del paese e indipendentemente dal fatto che la persona sia entrata nel territorio legalmente (ad es. come turista) o illegalmente.

Per '**Richiedente asilo per la prima volta**' si intende una persona che ha presentato una domanda di protezione internazionale o che è stata inserita in tale domanda come familiare per la prima volta. Le domande presentate da persone che sono successivamente risultate essere oggetto di una procedura di Dublino sono incluse nelle statistiche sui richiedenti asilo la prima volta, se tali persone sono anche oggetto di una prima domanda di asilo. Una persona può essere registrata come richiedente la prima volta solo se non ha mai presentato domanda di protezione internazionale nel paese dichiarante in passato, a prescindere dal fatto che sia stata accertata la sua candidatura in un altro Stato membro dell'Unione europea.

Questa nuova pubblicazione fa riferimento al numero di "Richiedenti asilo per la prima volta". L'indicatore "Richiedenti asilo per la prima volta" esclude i richiedenti ricorrenti, vale a dire le persone che chiedono asilo più di una volta in un paese e quindi presenta in modo più preciso il numero di persone che chiedono protezione internazionale negli Stati Membri dell'UE. L'uso di questo indicatore è ora possibile poiché tutti gli Stati Membri sono in grado di fornirlo a Eurostat.

Una persona oggetto di una '**domanda in corso**' indica una persona che è oggetto di una domanda di protezione internazionale all'esame dell'autorità nazionale responsabile alla fine del periodo di riferimento. Include il numero di persone con domande in sospeso in tutti i casi della procedura amministrativa e/o giudiziaria (cfr. Art. 4.1 (b) del Regolamento).

## Per ulteriori informazioni

- [Banca dati](#) Eurostat su asilo e migrazione gestita.
- [Metadati](#) Eurostat sulle statistiche delle domande di asilo
- Statistica Eurostat: [Spiegazione di un articolo](#) sui dati trimestrali sulle domande di asilo
- Statistica Eurostat: [Spiegazione di un articolo](#) sui dati annuali sulle domande di asilo
- [Infografica interattiva](#) Eurostat sui richiedenti asilo nel 2017



Traduzione a cura dell'Ufficio di Statistica della Regione Abruzzo  
Tabelle e grafici sono ripresi integralmente dal documento originale  
[www.regione.abruzzo.it/statistica](http://www.regione.abruzzo.it/statistica) - [statistica@regione.abruzzo.it](mailto:statistica@regione.abruzzo.it)  
Tel: +39-0862.363675