

Richiedenti asilo considerati minori non accompagnati

Nel 2016 sono stati registrati in UE 63.300 minori non accompagnati tra i richiedenti asilo

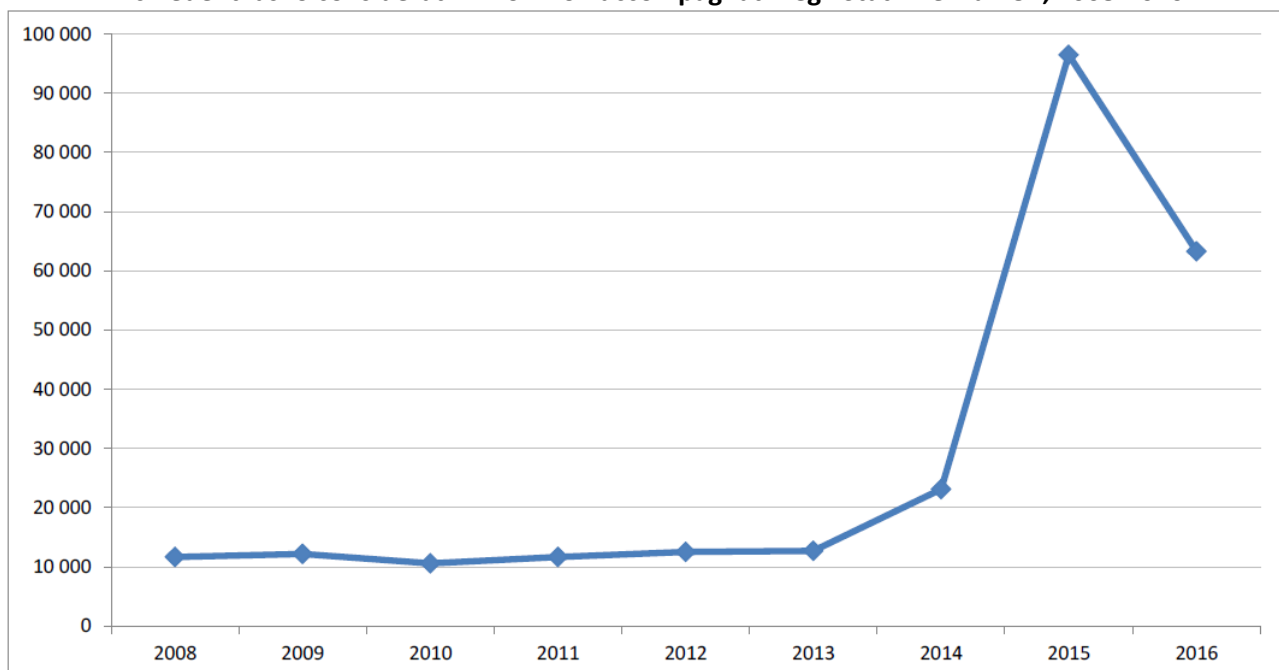
Più della metà sono afgani o siriani

Nel 2016, 63.300 richiedenti asilo e protezione internazionale tra gli Stati Membri dell'Unione Europea (UE) sono stati considerati minori non accompagnati, un numero inferiore di circa un terzo rispetto a quello del 2015 (quasi 96.500 minori non accompagnati registrati) ma ancora cinque volte maggiore rispetto alla media annuale durante il periodo 2008-2013 (circa 12.000 ogni anno).

Nel 2016, una sostanziale maggioranza dei minori non accompagnati era composta da maschi (89%) e più di due terzi di età compresa tra 16 e 17 anni (68%, o circa 43.300 persone), mentre quelli di età compresa tra 14 e 15 anni hanno raggiunto il 21% (circa 13.500 persone) e quelli di età inferiore a 14 anni il 10% (quasi 6.300 persone). Più di un terzo (38%) dei richiedenti asilo considerati minori non accompagnati in UE nel 2016 erano afgani e circa un quinto (19%) siriani.

Questa informazione è fornita dall'Eurostat, l'ufficio di statistica dell'Unione Europea.

Richiedenti asilo considerati minori non accompagnati negli Stati Membri UE, 2008-2016



* Croazia esclusa per il periodo 2008-2011

Sei su dieci richiedono asilo in Germania

Nel 2016, il numero più alto di richiedenti asilo considerati minori non accompagnati è stato registrato in **Germania** (con quasi 36.000 minori non accompagnati, il 57% di tutti quelli registrati negli Stati Membri UE), seguita da **Italia** (6.000, 10%), **Austria** (3.900, 6%), **Regno Unito** (3.200, 5%), **Bulgaria** (2.750, 4%), **Grecia** (2.350, 4%) e **Svezia** (2.200, 3%). Tra gli Stati Membri con più di 1.000 richiedenti asilo considerati minori non accompagnati nel 2016, i maggiori aumenti si sono verificati in **Grecia** (più di 1.900 minori non accompagnati in più nel 2016 rispetto al 2015, +460%), **Germania** (13.700 in più, +61%), **Bulgaria** (935 in più, +51%) e **Italia** (1.950 in più, +48%). Al contrario, la maggiore diminuzione è stata registrata in **Svezia** (con oltre 33.000 minori non accompagnati in meno nel 2016 rispetto al 2015, -94%), **Ungheria** (7.600 in meno, -86%), **Belgio** (1.800 in meno, -64%), **Paesi Bassi** (2.150 in meno, -56%) e **Austria** (4.400 in meno, -53%).

Oltre la metà dei giovani richiedenti asilo sono stati minori non accompagnati in Slovenia e Italia

La quota maggiore di minori non accompagnati tra tutti i giovani richiedenti asilo nel 2016 è stata registrata in **Slovenia** (dove il 57% di tutti i richiedenti asilo di età inferiore a 18 anni erano non accompagnati nel 2016), **Italia** (54%) e **Danimarca** (49%), seguiti da **Bulgaria** (42%), **Croazia** (36%), **Regno Unito** (34%), **Cipro** (32%) e **Paesi Bassi** (27%). Nel complesso dell'UE, nel 2016, i minori non accompagnati ammontano al 16% di tutti i richiedenti asilo di età inferiore a 18 anni.

Richiedenti asilo considerati minori non accompagnati negli Stati Membri UE, 2016

	Numero totale 2015	Numero totale 2016	di cui:		Quota in tutti i richiedenti asilo minorenni (%)
			Maschi	di età inferiore a 14 anni	
UE	96.465	63.290	89%	10%	15,9
Belgio	2.850	1.035	87%	16%	18,2
Bulgaria	1.815	2.750	95%	17%	41,9
Repubblica Ceca	15	-	-	-	-
Danimarca	2.125	1.185	90%	10%	49,1
Germania	22.255	35.935	89%	10%	13,4
Estonia	-	-	-	-	-
Irlanda	35	35	85%	3%	5,9
Grecia	420	2.350	87%	12%	11,9
Spagna	25	30	68%	0%	0,7
Francia	320	475	76%	9%	3,1
Croazia	5	170	99%	9%	36,3
Italia	4.070	6.020	95%	1%	53,9
Cipro	105	215	54%	1%	31,6
Lettonia	10	5	67%	0%	2,4
Lituania	5	0	100%	0%	0,6
Lussemburgo	105	50	100%	0%	8,2
Ungheria	8.805	1.220	99%	10%	14,3
Malta	35	15	100%	0%	3,3
Paesi Bassi	3.855	1.705	78%	9%	27,4
Austria	8.275	3.900	94%	10%	21,8
Polonia	150	140	63%	69%	2,4
Portogallo	50	25	67%	4%	6,7
Romania	55	45	95%	7%	8,1
Slovenia	40	245	99%	9%	57,1
Slovacchia	5	0	50%	0%	5,4
Finlandia	2.535	370	69%	34%	21,4
Svezia	35.250	2.190	80%	17%	20,2
Regno Unito	3.255	3.175	90%	7%	33,9
Islanda	5	20	89%	0%	6,5
Liechtenstein	5	5	67%	33%	17,6
Norvegia	5.050	270	82%	17%	21,5
Svizzera	2.670	1.985	84%	7%	21,5

Il numero dei minori non accompagnati è arrotondato al cinque più vicino.

I calcoli si basano sui dati esatti, eccetto la categoria "Sconosciuto" per sesso ed età.

- Zero o non applicabile 0 vuol dire meno di 3.

La fonte dati può essere trovata [qui](#) per sesso e [qui](#) per età.

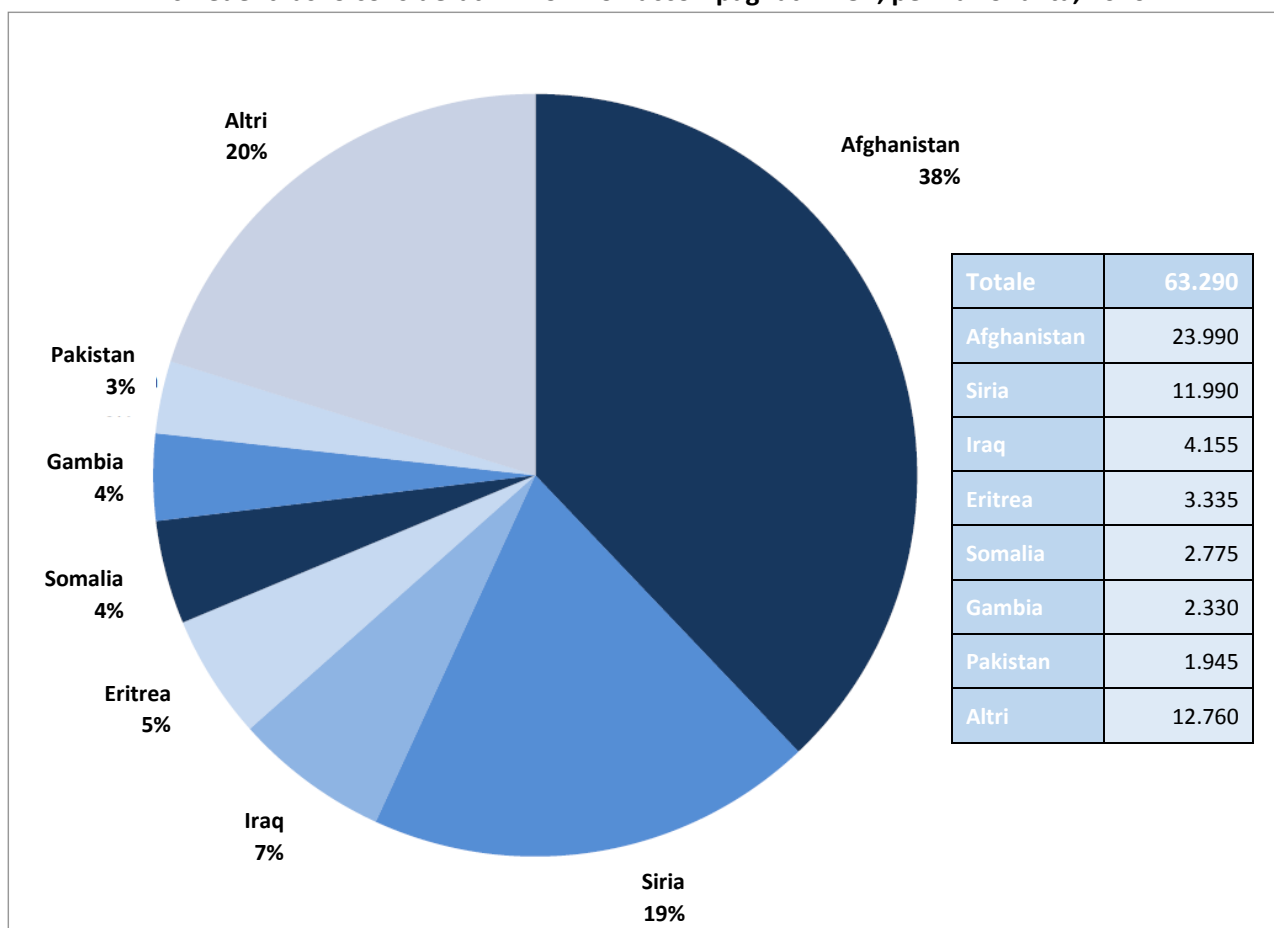
Quasi quattro minori non accompagnati su dieci erano afgani

Negli Stati Membri UE, la maggior parte dei richiedenti asilo considerati minori non accompagnati era costituita da **afgani** (38% del numero totale di minori non accompagnati registrati nel 2016) o **siriani** (19%).

Considerando i 24.000 **afgani** considerati minori non accompagnati in UE nel 2016, quasi due terzi sono stati registrati in **Germania** (15.000). Nella metà degli Stati Membri UE quella **afgana** rappresenta la nazionalità più numerosa tra i richiedenti asilo considerati minori non accompagnati.

Considerando i 12.000 **siriani** che hanno richiesto protezione negli Stati Membri UE e considerati minori non accompagnati nel 2016, 8 su 10 sono stati registrati in **Germania** (10.000).

Richiedenti asilo considerati minori non accompagnati in UE, per nazionalità, 2016



La fonte dei dati può essere trovata [qui](#)

Richiedenti asilo considerati minori non accompagnati, per nazionalità, 2016

	Richiedenti #	Tre principali nazionalità dei richiedenti asilo considerati minori non accompagnati								
		Prima nazionalità	#	%	Seconda nazionalità	#	%	Terza nazionalità	#	%
UE	63.290	Afghanistan	23.990	38	Siria	11.990	19	Iraq	4.155	7
Belgio	1.035	Afghanistan	540	52	Guinea	80	8	Siria	75	7
Bulgaria	2.750	Afghanistan	2.040	74	Iraq	370	13	Pakistan	185	7
Repubblica Ceca	-	-	-	-	-	-	-	-	-	-
Danimarca	1.185	Afghanistan	525	45	Marocco	125	11	Eritrea	120	10
Germania	35.935	Afghanistan	14.960	42	Siria	10.045	28	Iraq	2 960	8
Estonia	-	-	-	-	-	-	-	-	-	-
Irlanda	35	Afghanistan	10	26	Albania	5	21	Siria	5	12
Grecia	2.350	Siria	765	32	Pakistan	640	27	Afghanistan	430	18
Spagna	30	Siria	10	32	^	^	^	^	^	^
Francia	475	Afghanistan	130	28	Rep. Dem. del Congo	45	10	Sudan	40	8
Croazia	170	Afghanistan	125	74	Pakistan	10	7	Siria	10	7
Italia	6 020	Gambia	1.720	29	Nigeria	765	13	Senegal	550	9
Cipro	215	Somalia	135	63	Siria	50	22	Congo	5	3
Lettonia	5	Vietnam	5	100	-	-	-	-	-	-
Lituania	0	^	^	^	^	^	^	^	^	^
Lussemburgo	50	Afghanistan	15	27	Marocco	10	20	Guinea	5	14
Ungheria	1.220	Afghanistan	850	70	Pakistan	150	12	Kosovo*	55	4
Malta	15	Siria	10	67	Eritrea	5	27	^	^	^
Paesi Bassi	1.705	Eritrea	775	45	Afghanistan	195	11	Syria	180	11
Austria	3.900	Afghanistan	2.445	63	Pakistan	315	8	Somalia	300	8
Polonia	140	Russia	85	61	Vietnam	25	18	Tagikistan	5	5
Portogallo	25	Congo	10	42	Costa d'Avorio	5	13	^	^	^
Romania	45	Iraq	20	42	Siria	15	35	Afghanistan	5	16
Slovenia	245	Afghanistan	165	67	Pakistan	20	7	Siria	15	5
Slovacchia	0	^	^	^	^	^	^	^	^	^
Finlandia	370	Afghanistan	100	27	Siria	95	26	Iraq	55	15
Svezia	2.190	Afghanistan	665	30	Somalia	420	19	Siria	180	8
Regno Unito	3.175	Afghanistan	740	23	Albania	405	13	Eritrea	405	13
Islanda	20	Iraq	5	22	Siria	5	17	^	^	^
Liechtenstein	5	^	^	^	^	^	^	^	^	^
Norvegia	270	Afghanistan	115	42	Eritrea	45	17	Siria	25	9
Svizzera	1.985	Eritrea	835	42	Afghanistan	340	17	Somalia	250	13

Il numero di minori non accompagnati è arrotondato al cinque più vicino.

I calcoli sono basati sui dati esatti.

- Zero o non applicabile 0 significa meno di 3.

^ Non è presente nessun dato per quei paesi in cui il numero di minori non accompagnati è 2 o meno durante il periodo di riferimento.

* Kosovo con la Risoluzione del Consiglio di Sicurezza delle Nazioni Unite 1244/99.

La fonte dei dati può essere trovata [qui](#)

Informazioni geografiche

L'Unione Europea (UE) comprende Belgio, Bulgaria, Repubblica Ceca, Danimarca, Germania, Estonia, Irlanda, Grecia, Spagna, Francia, Croazia, Italia, Cipro, Lettonia, Lituania, Lussemburgo, Ungheria, Malta, Paesi Bassi, Austria, Polonia, Portogallo, Romania, Slovenia, Slovacchia, Finlandia, Svezia e Regno Unito.

Metodi e definizioni

I dati sulle decisioni in materia di asilo sono forniti all'Eurostat dai Ministeri degli Interni o di Giustizia, oppure dalle agenzie per l'immigrazione, degli Stati Membri secondo quanto previsto dall'Articolo 4 del Regolamento (CE) 862/2007 dell'11 Luglio 2007 riguardante le statistiche comunitarie sulla migrazione e la protezione internazionale.

Un richiedente asilo considerato minore non accompagnato è un minore (di età inferiore a 18 anni) che arriva nel territorio dello Stato Membro non accompagnato da un adulto responsabile per lui o lei sia per legge che per pratica dello Stato Membro in questione, e per tutto il tempo in cui qualcuno non si prende effettivamente cura di lui o lei. Si intende un minore che è lasciato non accompagnato dopo che lui o lei è entrato nel territorio dello Stato Membro. "Richiedente asilo considerato minore non accompagnato" si riferisce a tutti i richiedenti protezione internazionale che l'autorità nazionale considera minori non accompagnati durante il periodo di riferimento. L'età del minore non accompagnato riportata dallo Stato Membro si riferisce all'età accettata dall'autorità nazionale di asilo. Nel caso in cui l'autorità nazionale svolga una procedura di valutazione dell'età rispetto al richiedente che pretende di essere minore non accompagnato, l'età riportata sarà quella determinata dalla procedura di valutazione dell'età.

Per "domanda di protezione internazionale" si intende una domanda di protezione internazionale così come definita nell'art. 2(g) della Direttiva del Consiglio 2004/83/EC, cioè incluse le richieste di status di rifugiato o per lo status di protezione sussidiaria, indipendentemente dal fatto che la domanda sia stata presentata all'arrivo al confine o all'interno del paese, e indipendentemente dal fatto che la persona è entrata legalmente sul territorio (ad esempio come un turista) o illegalmente.

Per ulteriori informazioni

La [banca dati](#) Eurostat sull'asilo e la migrazione gestita.

I [metadati](#) Eurostat sulle statistiche sulle domande di asilo.

La pubblicazione Eurostat [46/2017](#) del 16 Marzo 2017 sui richiedenti asilo nel 2016.

La pubblicazione Eurostat [70/2017](#) del 26 Aprile 2017 sulle decisioni relative alle richieste di asilo nel 2016.

L'[articolo](#) Eurostat in Statistics Explained relativo ai dati trimestrali sulle richieste di asilo.

L'[articolo](#) Eurostat in Statistics Explained relativo ai dati annuali sulle richieste di asilo.

Rilasciato da:

Eurostat Ufficio Stampa

Vincent BOURGEAIS

Tel: 352-4301-33 444

eurostat-pressoffice@ec.europa.eu

Produzione di dati:

Alexandros BITOULAS

Tel: 352-4301-37 608

alexandros.bitoulas@ec.europa.eu

Piotr JUCHNO


Tel: 352-4301-36 240

piotr.juchno@ec.europa.eu

 ec.europa.eu/eurostat

 [@EU_Eurostat](https://twitter.com/EU_Eurostat)

 [EurostatStatistic](https://www.facebook.com/EurostatStatistic)

 **Media requests:** Eurostat media support / Tel: +352-4301-33 408 / eurostat-mediasupport@ec.europa.eu



Traduzione a cura dell'Ufficio di Statistica della Regione Abruzzo
Tabelle e grafici sono ripresi integralmente dal documento originale

www.regione.abruzzo.it/statistica - statistica@regione.abruzzo.it

Tel: +39-0862.3631 – +39-0862.3641

ec.europa.eu/eurostat 