

Decisioni in materia di richieste di asilo in UE

## Gli Stati Membri dell'UE nel 2016 hanno concesso protezione a più di 700.000 richiedenti asilo nel 2016

Più della metà dei beneficiari sono siriani

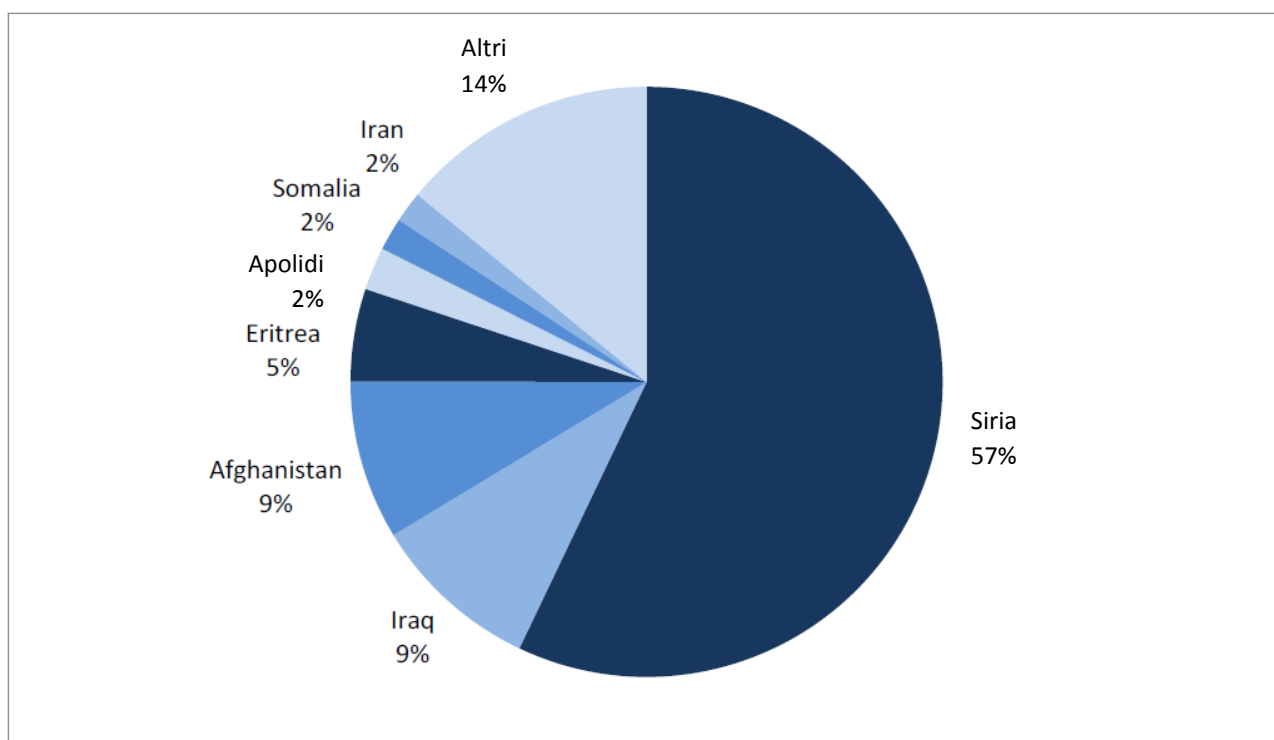
I 28 Stati Membri dell'Unione Europea (UE) hanno concesso lo stato di protetto a 710.400 richiedenti asilo nel 2016, più del doppio rispetto al numero registrato nel 2015. In aggiunta a questi, gli Stati Membri dell'UE hanno accolto più di 14.000 rifugiati reinsediati.

Il gruppo più numeroso di beneficiari dello stato di protezione in UE nel 2016 sono stati ancora i cittadini della **Siria** (405.600 persone, cioè il 57% del numero totale delle persone a cui è stato concesso lo status di protetto negli Stati Membri dell'UE), seguiti dai cittadini dell'**Iraq** (65.800, 9%) e quelli dell'**Afghanistan** (61.800, 9%).

Il numero di decisioni di concessione dello status di protetto ai **siriani** è più che raddoppiato dal 2015: essi sono stati il più grande gruppo a cui è stato concesso lo status di protetto tra i diciannove Stati Membri nel 2016. Dei 405.600 **siriani** a cui è stato concesso lo status di protetto in UE, più del 70% è stato registrato in **Germania** (264.700).

Questi dati sui risultati delle decisioni in materia di richieste di asilo in UE sono pubblicati da **Eurostat**, l'ufficio di statistica dell'Unione Europea.

**Richiedenti asilo a cui è stato concesso lo status di protetto in UE, per nazionalità, 2016**



### Principali tre nazionalità con status di protetto in UE, 2016

	Prima			Seconda			Terza		
	Provenienza	#	% *	Provenienza	#	% *	Provenienza	#	% *
<b>UE</b>	<b>Siria</b>	<b>405.620</b>	<b>57</b>	<b>Iraq</b>	<b>65.765</b>	<b>9</b>	<b>Afghanistan</b>	<b>61.820</b>	<b>9</b>
<b>Belgio</b>	Siria	6.605	43	Iraq	3.355	22	Afghanistan	1.490	10
<b>Bulgaria</b>	Siria	1.220	89	Iraq	75	6	Apolidi **	20	2
<b>Repubblica Ceca</b>	Iraq	150	33	Siria	95	21	Ucraina	50	11
<b>Danimarca</b>	Siria	5.260	71	Apolidi **	560	8	Eritrea	530	7
<b>Germania</b>	Siria	294.710	66	Iraq	48.820	11	Afghanistan	39.270	9
<b>Estonia</b>	Siria	45	37	Iraq	25	19	Ucraina	20	16
<b>Irlanda</b>	Siria	150	19	Afghanistan	70	9	Zimbabwe	65	8
<b>Grecia</b>	Siria	1.910	22	Bangladesh	1.350	16	Pakistan	1.190	14
<b>Spagna</b>	Siria	6.225	91	Somalia	100	1	Palestina	95	1
<b>Francia</b>	Siria	5.360	15	Afghanistan	3.875	11	Sudan	3.360	10
<b>Croazia</b>	Siria	35	37	Iraq	20	21	Afghanistan	15	17
<b>Italia</b>	Nigeria	4.610	13	Pakistan	4.300	12	Afghanistan	4.000	11
<b>Cipro</b>	Siria	1.155	81	Palestina	100	7	Iraq	80	6
<b>Lettonia</b>	Siria	70	49	Iraq	35	24	Afghanistan	15	10
<b>Lituania</b>	Siria	140	71	Apolidi **	15	7	Russia	10	5
<b>Lussemburgo</b>	Siria	535	70	Iraq	100	13	Eritrea	25	3
<b>Ungheria</b>	Afghanistan	100	23	Siria	95	21	Iraq	70	16
<b>Malta</b>	Libia	545	43	Siria	360	29	Eritrea	105	8
<b>Paesi Bassi</b>	Siria	13.155	60	Eritrea	3.325	15	Apolidi **	1.750	8
<b>Austria</b>	Siria	18.775	59	Afghanistan	4.445	14	Iraq	2.640	8
<b>Polonia</b>	Russia	130	33	Ucraina	95	24	Siria	45	11
<b>Portogallo</b>	Ucraina	150	46	Siria	60	19	Eritrea	30	9
<b>Romania</b>	Siria	500	61	Iraq	140	17	Eritrea	40	5
<b>Slovenia</b>	Siria	90	53	Iraq	30	17	Eritrea	20	13
<b>Slovacchia</b>	Iraq	150	72	Afghanistan	15	6	Siria	5	3
<b>Finlandia</b>	Iraq	2.865	39	Afghanistan	1.735	24	Siria	1.090	15
<b>Svezia</b>	Siria	44.905	65	Eritrea	6.120	9	Apolidi **	6.005	9
<b>Regno Unito</b>	Eritrea	2.540	15	Iran	2.375	14	Siria	1.850	11
<b>Islanda</b>	Iraq	30	25	Siria	20	16	Iran	15	12
<b>Liechtenstein</b>	Somalia	15	31	Cina	10	29	Ucraina	5	12
<b>Norvegia</b>	Siria	7.430	56	Eritrea	1.685	13	Afghanistan	1.555	12
<b>Svizzera</b>	Eritrea	5.780	43	Siria	2.380	18	Afghanistan	1.410	11

I dati sono arrotondati al cinque più vicino. Per questa ragione, le parti potrebbero non comporre il totale.

\* Percentuale di persone con questo status di protetto sul numero totale di persone con status di protetto nel paese.

\*\* Un apolide è un cittadino privo di qualunque cittadinanza.

\*\*\* Dati provvisori

La fonte dei dati può essere trovata [qui](#) per la decisione di prima istanza e [qui](#) per la decisione finale.

## Più del 60% delle decisioni positive prese in un singolo Stato Membro: Germania

Nel 2016, il maggior numero di persone a cui è stato concesso lo status di protetto è stato registrato in **Germania** (445.210, il triplo rispetto al 2015), seguita da **Svezia** (69.350, il doppio rispetto al 2015), **Italia** (35.400, +20%), **Francia** (35.170, +35%), **Austria** (31.750, +79%) e **Paesi Bassi** (21.825, +28%).

Fra tutte le persone a cui è stato concesso lo status di protetto in **UE** nel 2016, a 389.670 persone è stato concesso lo status di rifugiato (55% di tutte le decisioni positive), a 263.755 protezione sussidiaria (37%) e a 56.970 autorizzazione a restare per ragioni umanitarie (8%). Da notare che, mentre sia lo status di rifugiato che quello di protezione sussidiaria sono definite dalle leggi UE, lo status di protetto per ragioni umanitarie è concesso sulla base della normativa nazionale.

### Decisioni positive sulle domande di asilo nel 2016

	Decisioni positive *					Rifugiati reinsediati
	Numero totale		Di cui:			
	Numero	Per milioni di abitanti	Status di rifugiato	Protezione sussidiaria	Ragioni umanitarie	
<b>UE</b>	<b>710.395</b>	<b>1.390</b>	<b>389.670</b>	<b>263.755</b>	<b>56.970</b>	<b>14.205</b>
<b>Belgio</b>	15.395	1.360	12.080	3.315	-	450
<b>Bulgaria</b>	1.365	190	765	600	-	0
<b>Repubblica Ceca</b>	450	45	145	300	5	0
<b>Danimarca</b>	7.405	1.295	4.475	2.880	50	310
<b>Germania</b>	445.210	5.420	264.645	154.550	26.010	1.240
<b>Estonia</b>	130	100	65	65	0	10
<b>Irlanda</b>	790	165	645	140	-	355
<b>Grecia</b>	8.545	790	3.240	405	4.900	0
<b>Spagna</b>	6.875	150	375	6.500	5	375
<b>Francia</b>	35.170	525	23.225	11.945	-	1.420
<b>Croazia</b>	100	25	85	15	-	0
<b>Italia</b>	35.450	585	4.805	12.120	18.530	1.045
<b>Cipro</b>	1.420	1.675	230	1.190	0	0
<b>Lettonia</b>	150	75	45	100	-	5
<b>Lituania</b>	195	70	180	15	0	25
<b>Lussemburgo</b>	770	1.335	745	30	-	50
<b>Ungheria</b>	440	45	160	270	5	5
<b>Malta</b>	1.255	2.890	190	1.010	55	0
<b>Paesi Bassi</b>	21.825	1.285	10.080	11.280	465	695
<b>Austria</b>	31.750	3.655	25.525	5.705	-	200
<b>Polonia</b>	390	10	125	200	65	0
<b>Portogallo</b>	320	30	105	215	-	0
<b>Romania</b>	820	40	605	215	0	0
<b>Slovenia</b>	175	85	140	30	-	0
<b>Slovacchia**</b>	210	40	5	10	195	0
<b>Finlandia</b>	7.365	1.340	4.505	1.755	1.105	945
<b>Svezia</b>	69.350	7.040	17.900	48.300	3.150	1.890
<b>Regno Unito</b>	17.080	260	14.585	585	1.910	5.180
<b>Islanda</b>	115	345	60	40	20	55
<b>Liechtenstein</b>	40	1.065	20	10	15	0
<b>Norvegia</b>	13.190	2.530	11.695	460	1.035	3.290
<b>Svizzera</b>	13.330	1.600	5.945	1.815	5.570	620

I dati sono arrotondati al cinque più vicino. Per questa ragione, le parti potrebbero non comporre il totale.

0 vuol dire meno di tre.

- Non applicabile.

\* Prima istanza e decisione finale in appello.

\*\* Dati provvisori.

La fonte dei dati può essere trovata [qui](#) per la decisione di prima istanza e [qui](#) per la decisione finale.

## Più della metà delle decisioni in materia di asilo prese in UE hanno portato allo status di protetto

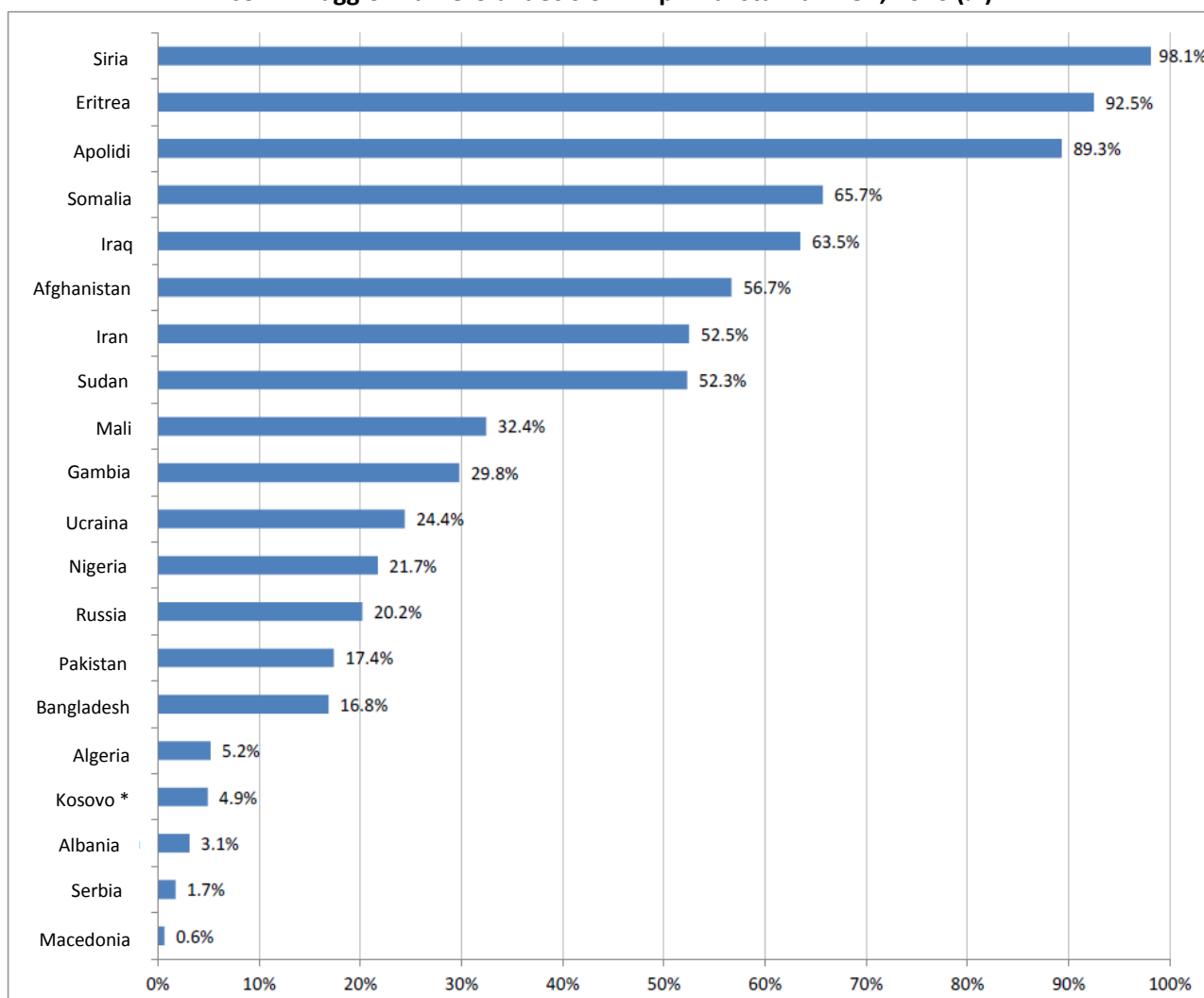
Nel 2016 sono state prese dagli Stati Membri UE più di 1.100.000 decisioni in prima istanza in materia di asilo ed ulteriori 221.000 decisioni finali in seguito ad un appello. Per quanto riguarda lo status di protetto, le decisioni prese alla prima istanza risultano essere 673.000, ulteriori 38.000 persone hanno ricevuto lo status di protetto in appello.

## I tassi di riconoscimento differiscono molto tra le nazionalità

Il tasso di riconoscimento, cioè la quota di decisioni positive sul numero totale di decisioni, era pari a 61% per le decisioni in prima istanza in UE. Per la decisione finale in appello, il tasso di riconoscimento era pari a 17%.

I risultati delle decisioni sulle domande di asilo, e quindi il tasso di riconoscimento, variano tra i paesi di nazionalità dei richiedenti asilo. Tra le venti principali nazionalità dei richiedenti asilo per i quali sono state prese decisioni in prima istanza nel 2016, i tassi di riconoscimento in UE vanno da meno del 5% per i **cittadini dei paesi balcanici occidentali** al 98% dei **siriani** (vedi grafico sotto).

**Tasso di riconoscimento in prima istanza per venti nazionalità con il maggior numero di decisioni in prima istanza in UE, 2016 (%)**



\* Kosovo con la Risoluzione del Consiglio di Sicurezza delle Nazioni Unite 1244/99.

### Tassi di riconoscimento, 2016

	Decisioni in prima istanza				Decisioni finali in appello			
	Numero totale	Positivi	Tasso di riconosc. *		Numero totale	Positivi	Tasso di riconosc. *	
			Totale	Rifugiati e Protetti sussidiari			Totale	Rifugiati e Protetti sussidiari
<b>UE</b>	<b>1.106.175</b>	<b>672.655</b>	<b>61%</b>	<b>56%</b>	<b>221.020</b>	<b>37.735</b>	<b>17%</b>	<b>13%</b>
Belgio	24.960	15.045	60%	60%	5.375	350	6%	6%
Bulgaria	3.045	1.350	44%	44%	25	15	65%	65%
Repubblica Ceca	1.300	435	34%	33%	405	10	3%	3%
Danimarca	10.410	7.125	68%	68%	1.425	280	20%	20%
Germania	631.085	433.905	69%	65%	123.700	11.305	9%	8%
Estonia	190	130	67%	67%	40	0	0%	0%
Irlanda	2.130	485	23%	23%	690	305	44%	44%
Grecia	11.455	2.715	24%	24%	12.485	5.830	47%	7%
Spagna	10.250	6.855	67%	67%	515	20	4%	3%
Francia	87.485	28.755	33%	33%	41.285	6.415	16%	16%
Croazia	285	100	35%	35%	105	0	0%	0%
Italia	89.875	35.405	39%	19%	110	50	44%	29%
Cipro	1.975	1.300	66%	66%	250	120	49%	49%
Lettonia	260	135	52%	52%	45	15	30%	30%
Lituania	280	195	69%	69%	5	0	0%	0%
Lussemburgo	1.255	765	61%	61%	320	5	1%	1%
Ungheria	5.105	430	8%	8%	775	5	1%	1%
Malta	1.435	1.190	83%	79%	325	65	20%	20%
Paesi Bassi	28.875	20.810	72%	71%	1.760	1.015	58%	52%
Austria	42.415	30.370	72%	71%	3.480	1.380	40%	34%
Polonia	2.495	305	12%	10%	1.285	85	6%	5%
Portogallo	590	320	54%	54%	185	0	0%	0%
Romania	1.295	805	62%	62%	115	15	15%	15%
Slovenia	265	170	64%	64%	35	5	8%	8%
Slovacchia**	250	210	83%	5%	20	5	18%	14%
Finlandia	20.750	7.070	34%	29%	695	295	43%	34%
Svezia	95.540	66.340	69%	67%	11.825	3.010	25%	18%
Regno Unito	30.915	9.935	32%	28%	13.740	7.145	52%	48%
Islanda	540	95	18%	17%	155	20	12%	5%
Liechtenstein	75	40	55%	36%	30	0	0%	0%
Norvegia	19.310	12.755	66%	62%	4.965	415	7%	5%
Svizzera	22.580	13.185	58%	34%	1.985	145	7%	5%

I dati sono arrotondati al cinque più vicino. Per questa ragione, le parti potrebbero non comporre il totale.

0 vuol dire meno di tre.

\* Il tasso di riconoscimento è la quota di decisioni positive (in prima istanza o finale in appello) sul totale delle decisioni a un dato periodo. In questo calcolo è stato usato il numero esatto di decisioni invece dei numeri approssimati indicati in questa tabella.

I tassi di riconoscimento per status umanitari non vengono riportati in questa tabella, ma sono parte del tasso di riconoscimento totale.

\*\* Dati provvisori.

La fonte dei dati può essere trovata [qui](#) per la decisione di prima istanza e [qui](#) per la decisione finale.

## Informazioni geografiche

L'Unione Europea (UE) comprende Belgio, Bulgaria, Repubblica Ceca, Danimarca, Germania, Estonia, Irlanda, Grecia, Spagna, Francia, Croazia, Italia, Cipro, Lettonia, Lituania, Lussemburgo, Ungheria, Malta, Paesi Bassi, Austria, Polonia, Portogallo, Romania, Slovenia, Slovacchia, Finlandia, Svezia e Regno Unito,

## Metodi e definizioni

I dati sulle decisioni in materia di asilo presenti in questa nuova pubblicazione sono forniti all'Eurostat dai Ministeri degli Interni o di Giustizia, oppure dalle agenzie per l'immigrazione, degli Stati Membri. Questi dati sono forniti dagli Stati Membri secondo quanto previsto dall'Articolo 4 del Regolamento (CE) 862/2007 dell'11 Luglio 2007 riguardante le statistiche comunitarie sulla migrazione e la protezione internazionale.

Per **decisione su una richiesta di asilo** si intende una decisione su una richiesta di protezione internazionale come definito dall'Articolo 2 (h) della Direttiva del Consiglio 2011/95/CE, cioè include le richieste per status di rifugiato o per status di protezione sussidiaria, indipendentemente dal fatto che sia stata presentata la domanda all'arrivo alla frontiera, o dall'interno del paese, o indipendentemente dal fatto che la persona sia entrata nel territorio legalmente (per esempio come turista) o illegalmente.

Per **decisione in prima istanza** si intende una decisione presa in seguito ad una richiesta di asilo al primo livello di istanza della procedura di richiesta di asilo.

Per **decisione finale in appello** si intende una decisione concessa all'ultima istanza della procedura amministrativo-giudiziaria di asilo e che risulta dalla domanda presentata dal richiedente asilo rigettata nella precedente fase della procedura. Poiché tra gli Stati Membri variano sia le procedure che il numero/livelli di organi decisionali, l'istanza finale positiva, secondo la legislazione nazionale e le procedure amministrative, può essere una decisione dell'Alta Corte nazionale. In ogni caso, la metodologia applicata definisce che "le decisioni finali" dovrebbero fare riferimento a ciò che effettivamente è una "decisione finale" nella grande maggioranza di tutti i casi: cioè che tutte le normali fasi dell'appello sono state effettuate.

Lo **stato di protezione** include tre differenti categorie di protezione:

Per **persona con status di rifugiato** si intende una persona coperta da una decisione che dà status di rifugiato, presa da organi amministrativi o giudiziari durante il periodo di riferimento. Lo status di rifugiato rappresenta lo status così come definito nell'Articolo 2 (e) della Direttiva 2011/95/CE nel senso dell'Articolo 1 della Convenzione di Ginevra relativa allo Status di rifugiato del 28 Luglio 1951, come modificato dal Protocollo di New York del 31 Gennaio 1967. Secondo l'Articolo 2(d) di quella Direttiva rifugiato significa cittadino di un paese terzo che, a causa di una fondata paura di essere perseguitato per ragioni di razza, religione, opinione politica o per essere membro di un particolare gruppo sociale, si trova fuori dal paese di appartenenza ed è incapace o, per paura, non desiderosi di usufruire della protezione di quel paese, o una persona apolide che, trovandosi fuori dal paese di abituale residenza per le stesse ragioni menzionate sopra è incapace o, per paura, non desiderosi di tornarci.

Per **persona con status di protezione sussidiaria** si intende una persona coperta da una decisione che dà status di protezione sussidiaria, presa da organi amministrativi o giudiziari durante il periodo di riferimento. Per status di protezione sussidiaria si intende lo status così come definito nell'Articolo 2(g) della Direttiva 2011/95/CE. Secondo l'Articolo 2(f) di quella Direttiva una persona beneficiaria di protezione sussidiaria è un cittadino di un paese terzo che non si qualifica come rifugiato ma per i quali sono stati dimostrati fondati motivi per ritenere che l'interessato, se facesse ritorno al paese di appartenenza, o in caso di apolide al paese di attuale residenza, dovrebbero affrontare un reale rischio di subire gravi danni ed è incapace o, per paura, non desideroso di usufruire della protezione di quel paese.

Per **persona autorizzata a restare per motivi umanitari** si intende una persona coperta da una decisione che concede l'autorizzazione per motivi umanitari a restare ai sensi della legge nazionale in materia di protezione internazionale, presa da organi amministrativi o giudiziari durante il periodo di riferimento. Include persone che non possono beneficiare di protezione internazionale come correntemente definita negli strumenti giuridici della prima fase, ma sono comunque tutelate dalla rimozione nell'ambito degli obblighi imposti a

tutti gli Stati Membri dagli strumenti per i diritti umani e i rifugiati internazionali o sulla base di principi che scaturiscono da tali strumenti. Esempi di queste categorie sono quelli che non sono trasportabili per motivi di malattia e i minori non accompagnati.

In aggiunta, per **rifugiati reinsediati** si intendono coloro ai quali è stato concesso di risiedere in uno Stato Membro nell'ambito di un regime di reinsediamento nazionale o comunitario. Reinsediamento significa il trasferimento di un cittadino di un terzo paese o di un apolide, in seguito a una domanda da parte dell'Alto Commissariato delle Nazioni Unite per i rifugiati, sulla base della loro necessità di protezione internazionale e di una soluzione duratura, ad uno Stato Membro in cui sono autorizzati a risiedere con uno status di sicurezza legale. I dati riguardano le persone reinsediate che hanno effettivamente raggiunto il territorio dello Stato Membro. I rifugiati reinsediati non sono inclusi nei dati sulle decisioni sulle domande di asilo.

### **Per ulteriori informazioni**

Il [database](#) Eurostat sulle richieste di asilo e sulla migrazione gestita.

I [metadati](#) Eurostat sulle decisioni sulle domande e il reinsediamento.

L'[articolo](#) Eurostat in Statistics Explained relativo ai dati annuali sulle richieste di asilo.

La pubblicazione Eurostat [46/2017](#) del 16 Marzo 2017 sui richiedenti asilo nel 2016.

Rilasciato da:

**Eurostat Ufficio Stampa**

**Vincent BOURGEAIS**

Tel: 352-4301-33 444

[eurostat-pressoffice@ec.europa.eu](mailto:eurostat-pressoffice@ec.europa.eu)

Produzione di dati:

**Alexandros BITOULAS**

Tel: 352-4301-37 608

[alexandros.bitoulas@ec.europa.eu](mailto:alexandros.bitoulas@ec.europa.eu)

**Piotr JUCHNO**


Tel: 352-4301-36 240

[piotr.juchno@ec.europa.eu](mailto:piotr.juchno@ec.europa.eu)

 [ec.europa.eu/eurostat](http://ec.europa.eu/eurostat)

 [@EU Eurostat](https://twitter.com/EU_Eurostat)

 [EurostatStatistic](https://www.facebook.com/EurostatStatistic)

 **Media requests:** Eurostat media support / Tel: +352-4301-33 408 / [eurostat-mediasupport@ec.europa.eu](mailto:eurostat-mediasupport@ec.europa.eu)



Traduzione a cura dell'Ufficio di Statistica della Regione Abruzzo  
Tabelle e grafici sono ripresi integralmente dal documento originale  
[www.regione.abruzzo.it/statistica](http://www.regione.abruzzo.it/statistica) - [statistica@regione.abruzzo.it](mailto:statistica@regione.abruzzo.it)  
Tel: +39-0862,3631 – +39-0862,3641