

Nascite e fecondità

Oltre 5 milioni di bambini nati in UE nel 2015

Le donne diventano madri per la prima volta a quasi 29 anni in media

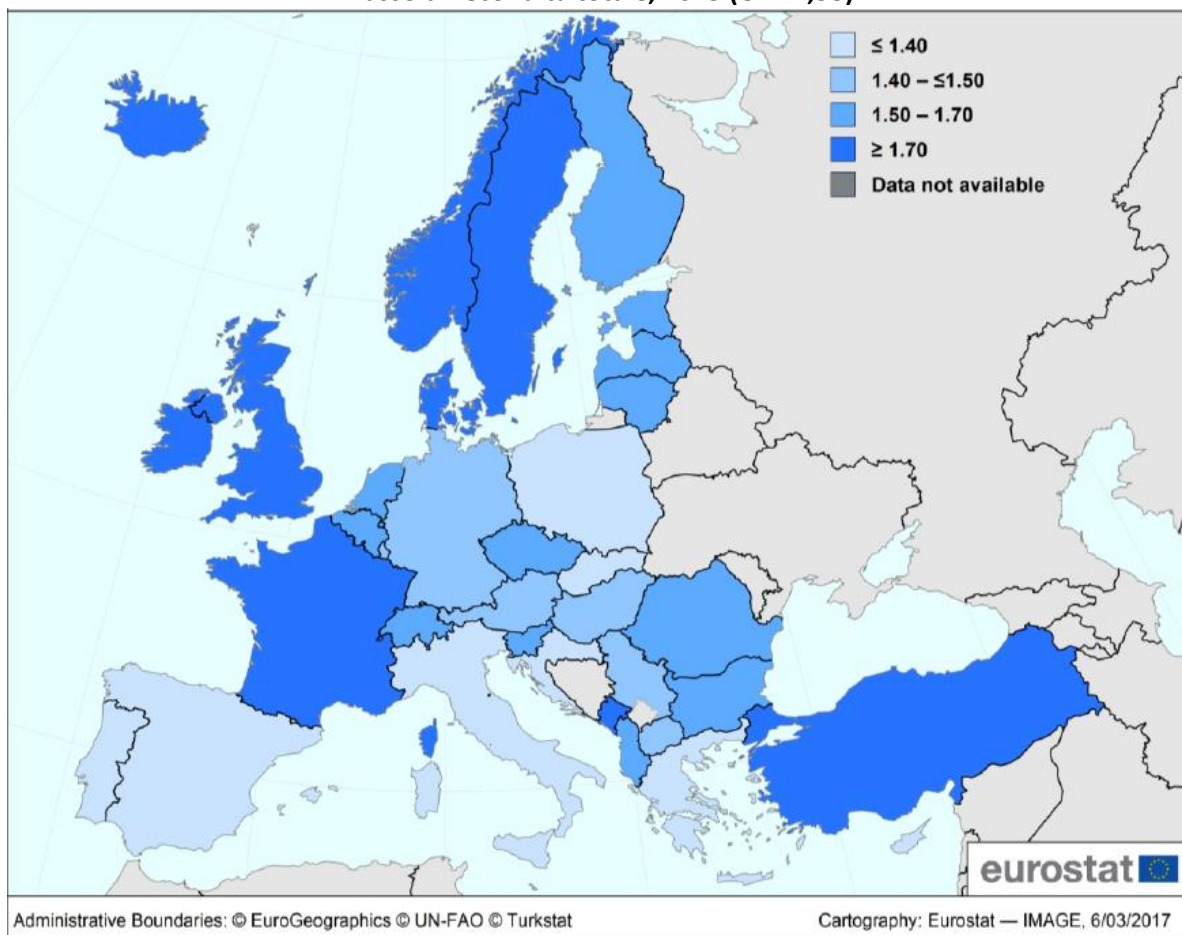
Nel 2015, nell'Unione Europea (UE) sono nati 5,103 milioni di bambini, mentre 5,063 milioni nel 2001 (primo anno disponibile con dati comparabili). Tra gli Stati Membri, la **Francia** continua a registrare il più alto numero di nascite (799.700 nel 2015), davanti a **Regno Unito** (776.700), **Germania** (737.600), **Italia** (485.800), **Spagna** (418.400), e Polonia (369.300).

In **UE** le donne che hanno avuto il loro primo figlio nel 2015 avevano in media quasi 29 anni (28,9 anni). Tra gli Stati Membri, le madri al primo figlio sono state più giovani in **Bulgaria** e più vecchie in **Italia**.

Complessivamente, il tasso di fecondità totale in UE è cresciuto da 1,46 nel 2001 a 1,58 nel 2015. Tra gli Stati Membri varia da 1,31 del **Portogallo** a 1,96 della **Francia** nel 2015. Un tasso di fecondità totale di circa 2,1 nati vivi per donna è considerato come livello di ricambio nei paesi sviluppati: in altri termini, il numero medio di nati vivi per donna necessario per mantenere la dimensione della popolazione costante senza immigrazione.

Questi dati provengono da un [articolo](#) pubblicato da **Eurostat**, l'ufficio di statistica dell'Unione Europea. Gli indicatori della fecondità presentati in questo articolo mostrano solo una piccola parte dei tanti dati demografici disponibili su Eurostat.

Tasso di fecondità totale, 2015 (UE= 1,58)



Tasso di fecondità totale inferiore al livello di ricambio di 2,1 in tutti gli Stati Membri

Nel 2015, **Francia** (1,96) e **Irlanda** (1,92) sono i due Stati Membri con il tasso di fecondità totale più vicino al livello di ricambio di 2,1. Essi sono seguiti da **Svezia** (1,85) e **Regno Unito** (1,80). Al contrario, il tasso di fecondità più basso è stato osservato in **Portogallo** (1,31), **Cipro** e **Polonia** (entrambi 1,32), **Grecia** e **Spagna** (entrambi 1,33) e **Italia** (1,35).

In molti Stati Membri, il tasso di fecondità totale nel 2015 è cresciuto rispetto al 2001. L'aumento maggiore è stato osservato in **Lettonia** (da 1,22 del 2001 a 1,70 del 2015), **Repubblica Ceca** (+0,42), **Lituania** (+0,41), **Slovenia** (+0,36), **Bulgaria** (+0,32), **Romania** (+0,31), **Svezia** (+0,28) ed **Estonia** (+0,26). Al contrario, le maggiori diminuzioni sono state registrate a **Cipro** (-0,25), **Lussemburgo** (-0,19) e **Portogallo** (-0,14). Per l'UE nel suo complesso, il tasso di fecondità totale aumenta passando da 1,46 del 2001 a 1,58 del 2015 (+0,12).

Tasso di fecondità totale, 2001 e 2015

	2001	2015	Change 2015/2001
EU*	1.46	1.58	+0.12
Belgium	1.67	1.70	+0.03
Bulgaria	1.21	1.53	+0.32
Czech Republic	1.15	1.57	+0.42
Denmark	1.74	1.71	-0.03
Germany	1.35	1.50	+0.15
Estonia	1.32	1.58	+0.26
Ireland*	1.94	1.92	-0.02
Greece	1.25	1.33	+0.08
Spain	1.23	1.33	+0.10
France*	1.90	1.96	+0.06
Croatia	1.46	1.40	-0.06
Italy	1.25	1.35	+0.10
Cyprus	1.57	1.32	-0.25
Latvia	1.22	1.70	+0.48
Lithuania	1.29	1.70	+0.41
Luxembourg	1.66	1.47	-0.19
Hungary	1.31	1.45	+0.14
Malta	1.48	1.45	-0.03
Netherlands	1.71	1.66	-0.05
Austria	1.33	1.49	+0.16
Poland	1.31	1.32	+0.01
Portugal**	1.45	1.31	-0.14
Romania**	1.27	1.58	+0.31
Slovenia	1.21	1.57	+0.36
Slovakia	1.20	1.40	+0.20
Finland	1.73	1.65	-0.08
Sweden	1.57	1.85	+0.28
United Kingdom**	1.63	1.80	+0.17
Iceland	1.95	1.80	-0.15
Liechtenstein	1.52	1.40	-0.12
Norway	1.78	1.72	-0.06
Switzerland	1.38	1.54	+0.16
Montenegro	:	1.74	:
FYR of Macedonia	1.73	1.50	-0.23
Albania	:	1.67	:
Serbia	1.58	1.46	-0.12
Turkey	:	2.14	:

: Dati non disponibili

* Dati 2015 provvisori

** Dati 2015 stimati

La fonte dei dati può essere trovata [qui](#).

Madri per la prima volta più giovani in Bulgaria, Romania e Lettonia, più vecchie in Italia e Spagna

Nel 2015, l'età media delle donne alla nascita del primo figlio è 27 o meno in **Bulgaria** (26,0), **Romania** (26,3), **Lettonia** (26,5) e **Polonia** (27,0). Al contrario è maggiore di 30 in **Italia** (30,8), **Spagna** (30,7), **Lussemburgo** e **Grecia** (entrambi 30,2).

Crescita maggiore del numero di nascite negli ultimi 15 anni in Svezia, calo maggiore in Portogallo

In UE nel 2015 sono nati 40.217 bambini in più rispetto al 2001 (+0,8%). Tra gli Stati Membri, il maggiore incremento relativo è stato registrato in **Svezia** (+25,6%), **Repubblica Ceca** (+22,1%), **Slovenia** (+18,1%) e **Regno Unito** (+16,1%). Al contrario, il calo maggiore è stato registrato in **Portogallo** (-24,2%), seguito da **Olanda** (-15,8%), **Danimarca** (-11,1%), **Romania** (-10,4%) e **Grecia** (-10,2%).

Numero di nati vivi ed età media delle donne alla nascita del primo figlio

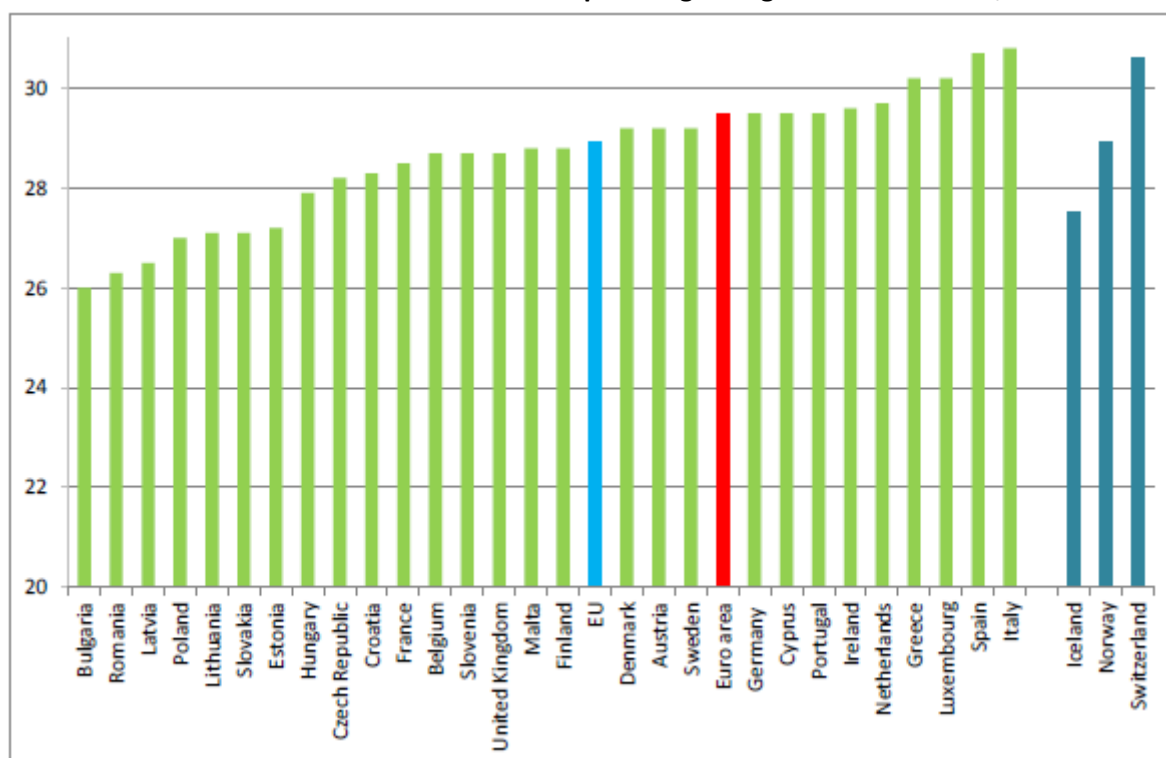
	Number of births		Mean age of women at birth of first child, 2015
	2001	2015	
EU	5 062 948	5 103 165	28.9
Belgium	115 372	122 274	28.7
Bulgaria	68 180	65 950	26.0
Czech Republic	90 715	110 764	28.2
Denmark	65 458	58 205	29.2
Germany	734 475	737 575	29.5
Estonia	12 632	13 907	27.2
Ireland	57 854	65 537	29.6
Greece	102 282	91 847	30.2
Spain	405 313	418 432	30.7
France*	804 052	799 671	28.5
Croatia	40 993	37 503	28.3
Italy	535 282	485 780	30.8
Cyprus	8 167	9 170	29.5
Latvia	19 726	21 979	26.5
Lithuania	31 185	31 475	27.1
Luxembourg	5 459	6 115	30.2
Hungary	97 047	92 135	27.9
Malta	3 957	4 325	28.8
Netherlands	202 603	170 510	29.7
Austria	75 458	84 381	29.2
Poland	368 205	369 308	27.0
Portugal*	112 774	85 500	29.5
Romania*	220 368	197 491	26.3
Slovenia	17 477	20 641	28.7
Slovakia	51 136	55 602	27.1
Finland	56 189	55 472	28.8
Sweden	91 466	114 870	29.2
United Kingdom*	669 123	776 746	28.7
Iceland	4 091	4 129	27.5
Liechtenstein	401	325	:
Norway	56 696	58 815	28.9
Switzerland	72 295	86 559	30.6
Montenegro	:	7 386	:
FYR of Macedonia	27 010	23 075	26.8
Albania**	:	32 715	25.2
Serbia	78 435	65 657	27.7
Turkey	:	1 325 783	:

: Dati non disponibili

* Dati relativi all'età media delle donne alla nascita del primo figlio stimati

** Dati 2014 relativi all'età media delle donne alla nascita del primo figlio invece che 2015

Età media delle donne alla nascita del primo figlio negli Stati Membri UE, 2015



Informazioni geografiche

L'Unione europea (UE) comprende Belgio, Bulgaria, Repubblica Ceca, Danimarca, Germania, Estonia, Irlanda, Grecia, Spagna, Francia, Croazia, Italia, Cipro, Lettonia, Lituania, Lussemburgo, Ungheria, Malta, Paesi Bassi, Austria, Polonia, Portogallo, Romania, Slovenia, Slovacchia, Finlandia, Svezia e Regno Unito.

Metodi e definizioni

La fonte dei dati relativi agli indicatori della fecondità a livello nazionale è la raccolta demografica annuale nel campo della demografia prodotto da Eurostat.

I **nati vivi** si riferiscono alla nascita di bambini che mostrano qualsiasi segno di vita. E' il numero dei nati esclusi i nati morti.

Il **tasso di fecondità totale** è definito come il numero medio di bambini che una donna potrebbe partorire durante la sua vita, tenuto conto dei tassi di fecondità specifici per età.

Per ulteriori informazioni

La [sezione](#) del portale Eurostat dedicata alle statistiche demografiche.

Il [database](#) Eurostat sulle nascite e i dati sulla fecondità.

L'[articolo](#) Eurostat presente in Statistics Explained relativo alle statistiche sulla fecondità.

Rilasciato da:

Eurostat Ufficio Stampa Vincent Bourgeois

Tel: 352-4301-33 444

eurostat-pressoffice@ec.europa.eu

ec.europa.eu/eurostat


Produzione di dati:

Monica Marcu

Tel: 352-4301-38 940

monica.marcu@ec.europa.eu

[@EU Eurostat](https://twitter.com/EU_Eurostat)

 **M Media requests:** Eurostat media support / Tel: +352-4301-33 408 / eurostat-mediasupport@ec.europa.eu



Traduzione a cura dell'Ufficio di Statistica della Regione Abruzzo
Tabelle e grafici sono ripresi integralmente dal documento originale
www.regione.abruzzo.it/statistica - statistica@regione.abruzzo.it
Tel.: +39-0862.3631 – +39-0862.3641