

5 Giugno: Giornata Mondiale dell’Ambiente

Quanto sono soddisfatti i cittadini delle capitali europee rispetto alla qualità dell’aria e alla rumorosità?

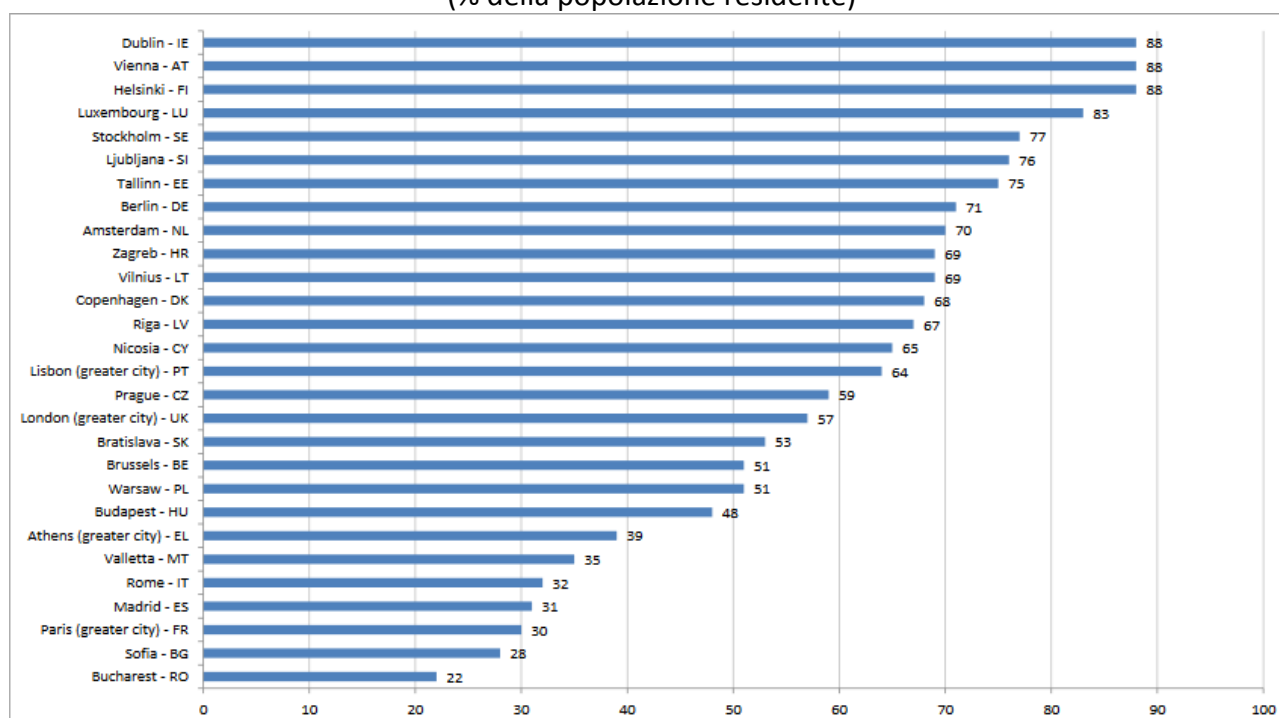
Molto soddisfatti o abbastanza nella maggior parte delle capitali europee.

Nel 2015 è stata rivolta ai cittadini di 83 città europee la seguente domanda: “Parlando in generale, sei molto soddisfatto, abbastanza soddisfatto, abbastanza insoddisfatto o per niente soddisfatto rispetto alla qualità dell’aria e alla rumorosità nella tua città?” I risultati mostrano significative differenze tra le capitali nell’Unione Europea (EU), con livelli di soddisfazione riguardante la qualità dell’aria che vanno dal 22% all’88% e per la rumorosità dal 31% all’82%.

Tuttavia, in molte capitali, i cittadini sono generalmente soddisfatti per entrambe. **Dublino, Helsinki, Vienna e Lussemburgo** sono le capitali europee con la maggiore quota di cittadini molto o abbastanza soddisfatti rispetto alla qualità dell’aria e alla rumorosità delle loro città, per contro i cittadini di **Bucarest e Sofia** sono i meno soddisfatti.

Questa news, si basa sulla percezione dei cittadini rispetto a indicatori di ricerca forniti dalla Commissione Europea, ed è stata rilasciata dall’Eurostat, l’ufficio statistico dell’Unione Europea, in occasione della Giornata Mondiale dell’Ambiente. Oggi inoltre termina la Settimana Verde Europea 2016. Molti altri indicatori individuati dall’Eurostat e relativi all’ambiente sono disponibili sul sito.

Soddisfazione rispetto alla qualità dell’aria nelle capitali europee – 2015 (% della popolazione residente)



Il file sorgente può essere trovato [qui](#).

I cittadini di Dublino sono molto soddisfatti sia rispetto alla qualità dell'aria che alla rumorosità della loro città, quelli di Bucarest i meno soddisfatti.

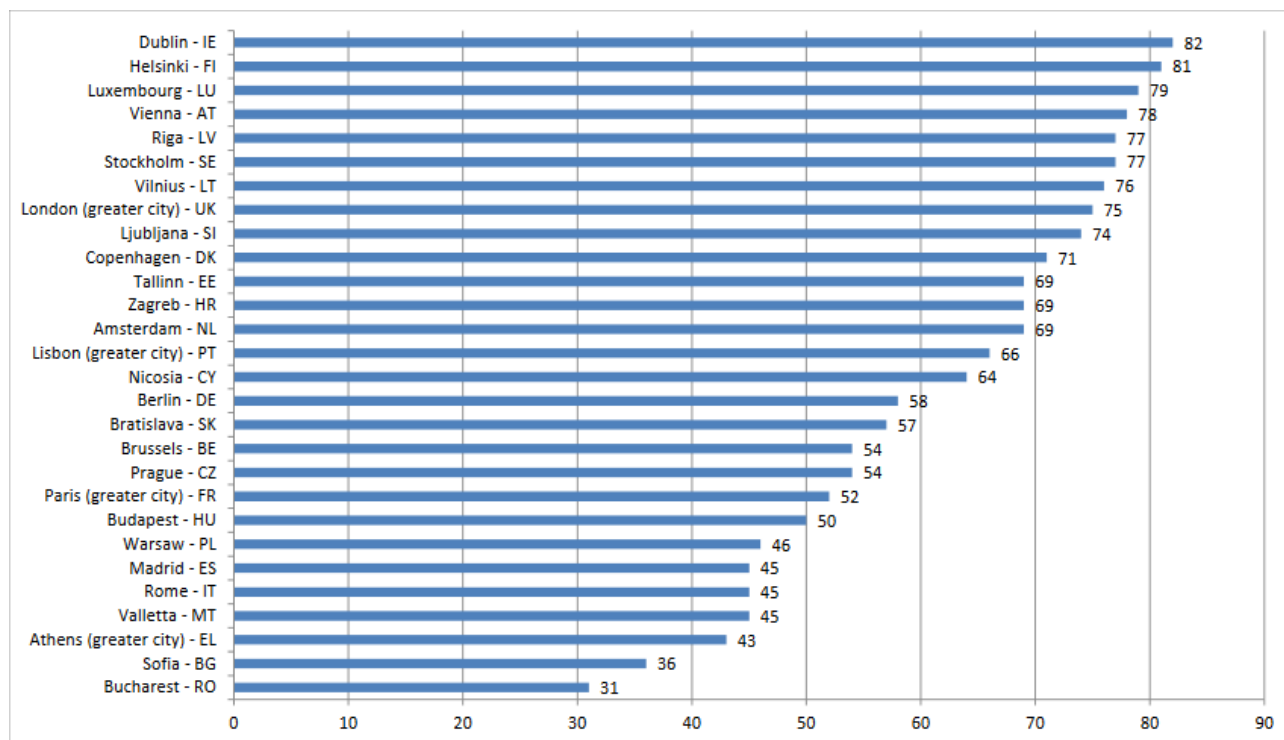
Tra le capitali UE, nel 2015, almeno tre quarti dei cittadini sono molto o abbastanza soddisfatti rispetto alla qualità dell'aria a **Dublino, Vienna e Helsinki** (tutte 88%), seguite da **Lussemburgo** (83%), **Stoccolma** (77%), **Lubiana** (76%) e **Tallinn** (75%). Al contrario, la quota più bassa di popolazione residente soddisfatta con la qualità dell'aria è stata osservata a **Bucarest** (22%), **Sofia** (28%), **Parigi** (30%), **Madrid** (31%) e **Roma** (32%).

Complessivamente, la maggioranza dei cittadini è soddisfatta rispetto alla qualità dell'aria in 20 delle 28 capitali europee.

Per quanto riguarda la rumorosità percepita, **Dublino** registra la maggiore quota di popolazione molto o abbastanza soddisfatta (82%), davanti a **Helsinki** (81%), **Vienna** (78%), **Riga** (77%), **Vilnius** (76%) e **Londra** (75%). Al contrario, **Bucarest** ha fatto registrare la quota più bassa di popolazione pienamente soddisfatta rispetto alla rumorosità della città (31%), seguita da **Sofia** (36%), **Atene** (43%), **Madrid, Roma e La Valletta** (tutte 45%) così come **Varsavia** (46%).

Complessivamente, la maggioranza dei cittadini è soddisfatta rispetto alla rumorosità in 21 delle 28 capitali europee.

Soddisfazione rispetto alla rumorosità nelle capitali europee – 2015 (% della popolazione residente)



Il file sorgente può essere trovato [qui](#).

Informazioni geografiche

Le Capitali degli Stati Membri dell'UE sono: Bruxelles (Belgio - BE), Sofia (Bulgaria - BG), Praga (Repubblica Ceca - CZ), Copenaghen (Danimarca - DK), Berlino (Germania - DE), Tallinn (Estonia - EE), Dublino (Irlanda - IE), Atene (Grecia - EL), Madrid (Spagna - ES), Parigi (Francia - FR), Zagabria (Croazia - HR), Roma (Italia - IT), Nicosia (Cipro - CY), Riga (Lettonia - LV), Vilnius (Lituania - LT), Lussemburgo (Lussemburgo - LU), Budapest (Ungheria - HU), La Valletta (Malta - MT), Amsterdam (Olanda - NL), Vienna (Austria - AT), Varsavia (Polonia - PL), Lisbona (Portogallo - PT), Bucarest (Romania - RO), Lubiana (Slovenia - SI), Bratislava (Slovacchia - SK), Helsinki (Finlandia - FI), Stoccolma (Svezia - SE) e Londra (Regno Unito - UK).

Metodi e definizioni

La fonte dei dati è l'ultima ricerca di Eurobarometro sulla "Percezione della qualità della vita nelle città europee" condotta dalla Commissione Europea su richiesta della Direzione Generale per le Politiche Regionali e Urbane per avere una fotografia dell'opinione dei cittadini su una serie di questioni urbane, come il lavoro, l'ambiente, le abitazioni, i trasporti, la cultura, i servizi cittadini e l'immigrazione.

La ricerca è stata condotta su un totale di 83 città europee.

Per maggiori informazioni

La [sezione](#) del sito dell'Eurostat dedicata alle statistiche cittadine.

Il [database](#) dell'Eurostat sui controlli urbani, inclusi i risultati delle ricerche sulle percezioni.

La [sezione](#) del sito della Commissione Europea dedicata alla Percezione della qualità della vita nelle città europee.

La [sezione](#) del sito dell'Eurostat dedicata alle statistiche sull'ambiente.

Il [sito](#) della Commissione Europea dedicato alla Settimana Verde Europea 2016.


Il [sito](#) dell'UNEP dedicato alla Giornata Mondiale dell'Ambiente.


Issued by: **Eurostat Press Office**

Vincent BOURGEOIS

Tel: +352-4301-33 444

eurostat-pressoffice@ec.europa.eu

 ec.europa.eu/eurostat/

 [@EU_Eurostat](https://twitter.com/EU_Eurostat)

For further information:

Kristina DOURMASHKIN


Tel: +352-4301- 36 040

kristina.dourmashkin@ec.europa.eu

Iuliana LUPU

Tel: +352-4301- 38 370

iuliana.lupu@ec.europa.eu

 **Media requests:** Eurostat media support / Tel: +352-4301-33 408 / eurostat-mediasupport@ec.europa.eu



Traduzione a cura dell'Ufficio di Statistica della Regione Abruzzo
Tabelle e grafici sono ripresi integralmente dal documento originale
www.regione.abruzzo.it/statistica - statistica@regione.abruzzo.it
Tel.: +39-0862.3631 – +39-0862.3641